


JUNI 2015  
41. ÅRGANG

# PHILA-SPEJD

NR. 162



Udgivet af Spejderfrimærkeklubben i Danmark



## INDHOLDSFORTEGNELSE

Fra Redaktøren .....	Side 26
Fra Formanden .....	Side 27 - 28
Sct. Georgs hilsen IFSCO .....	Side 29
Fra Drageklubben .....	Side 30
Berømte spejdere.....	Side 31
Nye spejder stempler m.v. ....	Side 32
Personlige "Online-mærker" .	Side 33
Noter og nyt 162 .....	Side 34
Nummerets mærkat .....	Side 35
Gnisterne, På flammefærd .....	Side 36 - 39
"Grønne vimpel" WSJ 1924 ...	Side 40
SUM, Periodemærker .....	Side 41 - 47
Bagside: Navnlig navne .....	Side 48

### Fra redaktøren:

Verdensjamboreen i Japan nærmer sig – og jeg glæder mig! I år går familie sommerferien til Japan og så bliver det til en besøgsdag i løbet af lejr ugen. Hvis det bliver muligt at købe et spejder postkort, så skal jeg nok sende en hilsen hjem til klubben. Jeg kender pt. ikke til nye spejderfrimærker eller stempler i forbindelse med lejren, men noget skal der nok findes. Japan har tidligere været vært for Verdensjamboreen i 1971. Lejrstempel fra den lejr ses ikke så ofte.



I næste nr. vil vi sætte fokus på sommerens fund – send gerne kopi af noget materiale I har fundet i løbet af sommeren, evt. suppleret med en lille historie.

Billedet på forsiden, er et udsnit af forsiden på et gammelt engelsk spejderblad fra 1908 – med på denne auktion. Motivet med den liggende spejder fyldte hele forsiden på det første blad "The Scout", der udkom 18. april 1908. Senere blev det brugt som sidehoved på bladet, der udkom hver uge.

God sommer til alle i klubben.

## Fra Formanden 1

### Spejderfrimærkeklubben har 50 års jubilæum i år.

#### Det skal fejres !

På mange forskellige måder !

Først og fremmest med en Jubilæums-frimærke-udstilling, i forbindelse med SGG Landsgildeting i Køge 19. - 20. september 2015.

Stor tak til Sct. Georgs Gilderne, for deres store velvilje.

#### Intet 50 års jubilæum uden et postalt særstempel !

Post Danmark har bevilget et særstempel, der vil blive benyttet i Køge, d. 19/9 - 2015, i anledning af Jubilæet.

Tak ligeledes til Post Danmark, for deres imødekommenhed.

I forbindelse med Landsgildetingen i Køge, vil der ligeledes, traditionen tro, blive benyttet et postalt særstempel d. 19/9 - 2015.

*Mere om ovennævnte 2 stempler, bestilling m.v. se på side 32.*

#### Jubilæumsfest

Klubben håber på at vi kan arrangere, en Jubilæumsfest i Københavnsområdet omkring oktober/november.

Mere herom i næste nr. af PHILA-SPEJD.

#### Sommerens træf, lejre m.v.

- SGG, Nordisk-Baltisk Træf 2015, 26/6 - 30/6 - 2015.
- Spire- og Grønsmuttelandsdelstræf, Vest 2015, DGP, 6/7 - 10/7 - 2015.
- Spire- og Grønsmuttelandsdelstræf, Øst 2015, DGP, 7/7 - 11/7 - 2015.
- 12. Tydal Jamborette 2015, DSS, 18/7 - 25/7 - 2015.
- 9. Vendelbo Jamborette 2015, DDS, Vendelbo Division, 25/7 - 1/8 - 2015.
- 23. Verdens Spejder Jamboree, Japan, 28/7 - 8/8 - 2015.
- Landstræf 2015, KFUM - Spejderne, 4/9 - 6/9 - 2015.

Hvis du kommer forbi ? Så send en hilsen hjem til PHILA-SPEJD !

**Se mere under Noter og Nyt 162 på side 34**

Årets vedlagte gave er et postkort fra De grønne pigespejders medlemskampagne 2015. Tak til De grønne pigespejdere og 55 o Nord.

Fra Formanden 2

**Nyt medlem af Spejderfrimærkeklubben:  
Nr. 392 Thomas Virefeldt.**

Thomas er Formand for den danske afdeling af Badgers Club, samt samler af SUM mærker (Spejder Uniforms Mærker) fra mange lande - men især fra Danmark/ DDS.  
Et stort velkommen i Klubben.

lb

### H. K. H. Prinsesse Benedikte



kunne d. 28. marts fejre sit 50 års jubilæum som formand for Danske Pigespejderes Fællesråd.

Et stort til lykke og tak for de 50 år.

## Sct. Georgs hilsen 2015 fra IFSCO's President.

Dear IFSCO clubs, members and friends

IFSCO send best wishes to all Scout stamp collectors for a merry and peaceful St. George's day 2015.

In 1911 B-P send a letter to the Danish Boy Scouts:

--OO--

Nr. 8

SPEJDEREN

120

BOY SCOUTS HEADQUARTERS.

London, 23rd January 1911.

SPEJDERKORPSET, Copenhagen, DENMARK.

Sir,

I am very anxious to develop correspondence by post-card or letter between Boy Scouts of different nations with a view to promoting the entente cordiale everywhere, especially on St. George's Day, the 23rd April, as he is the Patron Saint of Scouts.

My idea is that Boy scouts belonging to places the names of which commence with the same initial letter or the names of which are similar might correspond with each other. With this aim in view I am anxious to obtain a list of the places in the various countries to which the Scouts of Great Britain could write. If you could very kindly obtain such a list or give me the name of anyone in a position to do so, I should be very grateful indeed.

I send herewith in exchange a list of the centres of Scouting in the British Empire.

Trusting you will excuse my troubling you in this way,  
Believe me, Yours truly,

*Robert Baden-Powell*  
CHIEF SCOUT.

--OO--

This was the start to send St. George greetings to other Scouts at the 23rd of April.

In 2015 we can look forward to many great scout events with scout stamps and postmarks.

The greatest, I think, will be 23rd World Scout Jamboree in Japan, 28. July to 8. August.


We look forward to hearing news regarding the above mentioned, including informations about any Club representation on the World Jamboree.

If not before, we look forward to see you at the next IFSCO meeting and exhibition at the 11th EuroScout 2016 in Vienna, Austria.

Best IFSCO- and Scout greetings from

Ib Sandahl - president  
Hallvard Slettebø - secretary

Fra "Drageklubben", Nye "gamle" Sct. Georgs- og dragen frimærker.



Ovennævnte frimærker er købt hos: Kim Taylor Frimærker, se på nettet !

## Berømte spejdere - Jean Baptiste Charcot

1867 - 1936

President, 1911 - 1921, Éclaireurs de France

### Ekspeditioner i Grønland V, fællesudgivelse: Grønland/Frankrig



**Udgivelsesdag: 8/11-2007. Kunstner og gravør: Martin Mörck**  
**Trykkemetode: Stålstik og offset. Trykkeri: La Poste, Frankrig**

Jean-Baptiste Charcot blev født den 15. juli 1867 i udkanten af Paris. Som søn af Jean Martin Charcot, opfinderen bag den moderne neurologi, var forventningerne til den unge mand enorme. Jean-Baptiste var nu også overbevist om, at det at "gøre noget nyttefuldt", var absolut bydende nødvendigt.

Han fuldendte dog sine medicinstudier og startede sin egen kirurgipraksis, som han nu havde tendens til at glemme, idet han foretrak rejser til kolde egne, f.eks. Færøerne og Island. Han forsøgte sig udi videnskabelige observationer og folte, at det var her, hans kald lå.

Jean-Baptiste Charcot tog første skridt mod sin drøm, da han i 1903 satte kurs mod Antarktis ombord på en tremastet skonnert, *Le Français*. Missionen blev en betragtelig succes: Tusinde kilometer kystlinje blev kortlagt, mens 75 kasser med noter, opmålinger og indsamlede effekter blev overdraget til det franske nationalhistoriske museum.

En ny ekspedition til Antarktis blev gennemført i 1908 - 1910, ombord på *Pourquoi Pas?*. Endnu engang bragte Charcot store mængder af værdifuld information med sig tilbage. I 1925 blev han den første franskmand, der betrådte den grønlandske østkyst. Som leder af missionen på *Pourquoi Pas?* organiserede han ni andre ekspeditioner. I 1934 stod han stadig i spidsen, da han organiserede en etnografisk mission til Grønland, anført af Paul-Émile Victor, som kom til at bo blandt østgrønlænderne.

Charcot var 69 år gammel, da han udførte sin sidste mission ombord på *Pourquoi Pas?*. Den 16. september 1936 sejlede skibet lige ind i en frygtelig orkan og blev smadret til pindebrænde, da det stødte på et skær ved Island. Charcot og alle besætningsmedlemmer, på nær ét, omkom.

Kaptajn Charcot huskes som en dygtig opdagelsesrejsende og værdsættes for sin udtalte venlighed, det lyse sind og hans respekt for naturen.

Kilde: "Souvenirmappe", POST Greenland, Filatelia

Nye spejder stempler m.v.

### Sct. Georgs Gilderne i Danmark.




Nyt franco-stempel DK5300664, fra Sct. Georgs Gilderne i Danmark, Mikkel Bryggers Gade 1, 1460 København K.


Vi har snakket med Sct. Georgs Gilderne om et billed-logo ?

Evt. i forbindelse med Nordisk-Baltisk Træf eller Landsgildeting ?


### Sct. Georgs Gilderne i Danmark, Landsgildeting 2015 i Køge.

 <p><b>Udkast</b></p>	<p>Vi har fået bekræftet, at der i forbindelse med Landsgildetinget i Køge vil blive benyttet et særligt dagstempel !</p> <p><i>Hvis du er interesseret i dette stempel, (på særkuvert), så send en bestilling til Ib.</i></p>
---	--

### Spejderfrimærkeklubben i Danmark, 50 års jubilæum, Køge.

 <p><b>Udkast</b></p>	<p>Klubben har ansøgt PostDanmark om et særstempel i anledning af vores 50 års jubilæum.</p> <p><b>Seneste Nyt !</b> Vi har fået det bevilget</p> <p><i>Hvis du er interesseret i dette stempel, (på særkuvert), så send en bestilling til Ib.</i></p>
--	--

### St. Georgs Gildene i Norge, Landsgildeting 2015.

	<p><b>Særstempel: N-138.</b></p> <p>På kuvert. "Personligt" frimærke Særkuvert med frimærke/stempel <i>Hvis du er interesseret i dette stempel + "personligt" frimærke, så send en bestilling til Ib.</i> Jeg har kun bestilt 4 sæt, så først til mølle !</p>
---	---



## Personlige" Online Brevporto mærker fra PostDanmark.



For nylig fik jeg brev fra AOF Brøndby, med et hidtil ukendt "frimærke" påsat. Det havde portokode samt værdi 10 kr. = A brev indtil 50 g. I poststempellet var anført Post Danmark P. P. (portokontrol ?)

Det havde jeg ikke set eller hørt noget om fra Post Danmark. Så ind på Google, for at se nærmere, Online Brevporto, Post Danmark. Heraf fremgik:



### Online Brevporto

Køb portokoder i stedet for frimærker - du køber dem her

Med Online Brevporto har du mulighed for at købe portokoder til dine breve i stedet for at bruge frimærker.

Du kan sende til Danmark og udlandet og som A eller B. Du skal bare bruge en printer og dit betalingskort.

Sådan gør du:

- Klik for at komme til [Online Brevporto](#)
- Vælg land, vægt og A eller B brev
- Mulighed for at uploade billede/logo
- Bekræft køb og betal med betalingskort
- Fra 'Kvitteringsside' printer du dine portokoder, og du skal bruge ark med 24 labels i din printer (63,5 mm x 33,9 mm\*)

Så er du klar til at sætte de printede label på dine breve - øverste højre hjørne, der hvor frimærket normalt sidder.

**En anden mulighed er at skrive portokoden i hånden**

Har du ikke labels lige ved hånden, kan du skrive portokoden i øverste højre hjørne af konvolutten - der hvor frimærket normalt sidder.





Har du købt et B-brev, skal du huske at skrive "B" på konvolutten.

Portokoden skal være anvendt senest 6 måneder efter, du har købt den.

\* Brug enten Lyreco Multietiketter eller Avery adresseetiketter med 24 labels pr. ark. Du køber labels i fx [Netbutikken](#) eller via din mobil i Mobilshoppen.



## Print dine egne "spejderfrimærker" ! Med Online Brevporto.



Ovennævnte Online mærker, er for at vise hvordan man kunne bruge dem i forbindelse med lejre m.v. Kun fantasien sætter grænser !?!

## Noter og nyt 162

*Sommerens lejre m.v. hvis du kommer forbi ? Send en hilsen !*

<p align="center"><b>SGG, Nordisk-Baltisk Træf 2015,</b> 26/6 - 30/6 - 2015, Bygholm, Horsens.</p> <p><i>Vi har ikke hørt om noget filatelistisk m.m. Men undersøger !</i></p>
<p align="center"><b>Spire- og Grønsmuttelandsdelslejr Vest 2015,</b> De grønne pigespejdere, 6/7 - 10/7 - 2015, Spejderklienten, Sundstrupvej 20, Sundstrup, 8832 Skals.</p> <p><i>Vi har ikke hørt om noget filatelistisk m.m. Men undersøger !</i></p>
<p align="center"><b>Spire- og Grønsmuttelandsdelslejr Øst. 2015,</b> De grønne pigespejdere, 7/7 - 11/7 - 2015, Midtsjællands Efterskole, Tolstrupvej 24, 4330 Hvalsø.</p> <p><i>Vi har ikke hørt om noget filatelistisk m.m. Men undersøger !</i></p>
<p align="center"><b>12. Tydal Jamborette 2015, Dansk Spejderkorps Sydslesvig,</b> 18/7 - 25/7 - 2015, Spejdergården Tydal, Tydal 1, D - 24852 Eggebek.</p> <p><i>Vi har ikke hørt om noget filatelistisk m.m. Men undersøger !</i></p>
<p align="center"><b>9. Vendelbo Jamborette, DDS, Vendelbo Division,</b> 25/7 - 1/8 - 2015, Mosbjerg Spejdercenter, Elmevej 6, 9870 Sindal</p> <p><i>Vi har ikke hørt om noget filatelistisk m.m. Men undersøger !</i></p>
<p align="center"><b>23. Verdens Spejder Jamboree, Japan,</b> 28/7 - 8/8 - 2015, Kirara-hama, Yamaguchi City, Japan.</p> <p><i>Så vidt vides bliver der ikke noget Spejderfrimærketræf på Jamboreen ? Men Leif har lovet at besøge Jamboreen ! Så vi håber på spændende info i næste nr. af PHILA-SPEJD.</i></p>
<p align="center"><b>LANDSTRÆF 2015, KFUM-Spejderne i Danmark,</b> 4/9 - 6/9 - 2015, Gram Slot, Slotsvej 54, 6510 Gram.</p> <p><i>Vi har ikke hørt om noget filatelistisk m.m. Men undersøger !</i></p>
<p align="center"><b>Landsgildeting 2015, Sct. Georgs Gilderne i Danmark,</b> 19/9 - 20/9 - 2015, Rishøj Idrætscenter, Skolevej 7, 4600 Køge.</p> <p><i>Se mere under Nye spejderstempler m.v.</i></p>

*Oplysninger søges om postforsendelser fra lejrene, postkort, mærkater, lejrmærker (SUM) m.v. Så vi kan fortælle om det i næste PHILA-SPEJD*

Nummerets mærkat - Genforeningbillede med spejder !

I PHILA-SPEJD nr. 154 fortalte Leif om en hidtil ukendt spejdermærkat.

**“Genforeningsbillede med spejder, 1920”**

Ved et tilfælde, blev et “lille” antal af de i artiklen nævnte ark med 10 stk. mærkater, reddet fra at blive smidt ud.

Vedkommende der fandt dem, regnede med at det var noget vi kunne bruge i Klubben ? Det kunne vi i højeste grad ! Så en stor tak til giveren.

Jeg har 10 ark til fordeling blandt klubbens spejder-mærkat samlere.

Så er du interesseret ? Først til mølle !

Send en frankeret A4 kuvert til mig, og jeg sender et ark (inkl. spejdermærkaten) til dig. Men kun til de første 10 !

For at være sikker på at få et ark kan du evt. ringe eller maile først, og reservere et ark.

Info omkring mærkaten til mærkat katalog:

1) 1970

2) Landsforeningen for  
Sukkersyge

Mærkatserie: Sønderjylland i 1000 år -  
Illustreret ved 10 kendte malerier  
I anledning af 50 året for Genforeningen

3) **Maleri:** Hans Nicolai Hansen (1853 - 1923):  
Efter den første verdenskrig og afstemningen i  
Sønderjylland blev Nordslesvig genforenet med  
Danmark.  
Christian den Tiende red over grænsen på en  
hvid hest 10. juli 1920. Frederiksborg.  
**På billedet står en spejder i  
nederste venstre hjørne og er  
ved at sætte sine strømper.**



4) BECKERS PAPIRINDUSTRI A/S

5) MÆRKAT 14578

6) Udgivet i ark med 10 forskellige mærkater, nr.  
14579 - 14579.





Kun 1 med spejdermotiv.

7) XX

## GNISTERNE, De grønne pigespejdere, På flammefærd ! 1

## Medlemskampagne 2015 for Spirer og Grønsmutter

## Udfordringsmærker - Gnister mærker

	
1) FLORA, lilla	2) MILLE, pink
	
3) KATRINE, orange	4) SOFIE, grøn

## Klistermærker



Ovennævnte ark er udsolgt fra 55 Nord. Så har du et til overs, vil jeg meget gerne købe eller bytte med andre mærkater. Ib

## GNISTERNE, De grønne pigespejdere, På flammefærd ! 2

Medlemskampagne 2015 for Spirer og Grønsmutter

Postkort, 2 forskellige bagsider findes. Med tekst og blank

**KOM MED**De grønne  pigespejdere

Kære \_\_\_\_\_

Vi vil du med mig og min spejdergruppe på flammefærd?

Vi skal rejse jorden rundt sammen med Gnisterne – det er de piger, du kan se på postkortet. Vi skal lave en masse spændende aktiviteter med ild og have det megasjovt!

Vi skal rejse \_\_\_\_\_ dag d. \_\_\_\_\_ fra kl. \_\_\_\_\_ til kl. \_\_\_\_\_

Ø du skal bare møde op her: \_\_\_\_\_

Jeg håber, du vil med!

Spejderhilsen \_\_\_\_\_

ØS. Sig til dine forældre, at det ikke er spor farligt. Min spejderleder skal nok passe godt på os. Hvis de har spørgsmål, må de meget gerne ringe til hende.




Hun hedder \_\_\_\_\_ og har telefonnummer \_\_\_\_\_

Læs mere på [www.gnisterne.dk](http://www.gnisterne.dk)

## GNISTERNE, De grønne pigespejdere, På flammefærd ! 3

## Medlemskampagne 2015 for Spirer og Grønsmutter

## 4 postkort til udprintning A5, pigespejder.dk. Her nedfotograferet !

 <p><b>Howdy Mate!</b> Sådan siger de her i Australien. Eller min onkel Peter gør i hvert fald. Jeg er i Australien for at besøge ham. Han er den sejeste, jeg kender. Han er nemlig brandmand. Han bor i en by, der hedder Melbourne. For nogle år siden var han med til at slukke en af de værste skovbrande, der nogensinde har været her i Australien. Brandene opstår, når det bliver alt for varmt i vejret og brandene er meget svære at slukke. Jeg skal med Peter på arbejde en dag. Det glæder jeg mig mega meget til! Så vil han vise mig, hvordan man kan slukke en lillebitte brand. Det kunne være vildt sjovt, hvis I vil med? Indstil kompasset til sydøst og hop over ringen! Så venter jeg på jer!</p> <p>See you later alligator!</p> <p>Mille</p> <p>DK Danmark</p>	 <p>Hej med jer!</p> <p>Her er en hilsen fra Shetlandsøerne. Det er nogle øer, der ligger midt i Nordøen og hører under Skotland. Jeg er på ferie her for at besøge sin tante Lilly. Hun er helt vildt sød, og hun elsker fugle ligesom mig. Om sommeren bor der næsten 1 million fugle her på øen. Om lidt skal mig og Lilly ud og vandre på en lillebitte ø, der hedder Mousa. Der bor kun fugle. Det bliver helt vildt spændende. Måske vil I med? Så skal I bare indstille kompasset til nordvest og hoppe over den magiske ring! Så ses vi lige om lidt.</p> <p>Kæmpe kram fra Flora</p> <p>Til pigerne i (indsæt by/gruppe)</p> <p>(Indsæt evt. adresse)</p> <p>(adresse fortsat)</p> <p>DK Danmark</p>
	 <p>Shetlandsøerne</p>

## GNISTERNE, De grønne pigespejdere, På flammefærd ! 4

## Medlemskampagne 2015 for Spirer og Grønsmutter

## 4 postkort til udprintning A5, pigespejder.dk. Her nedfotograferet !

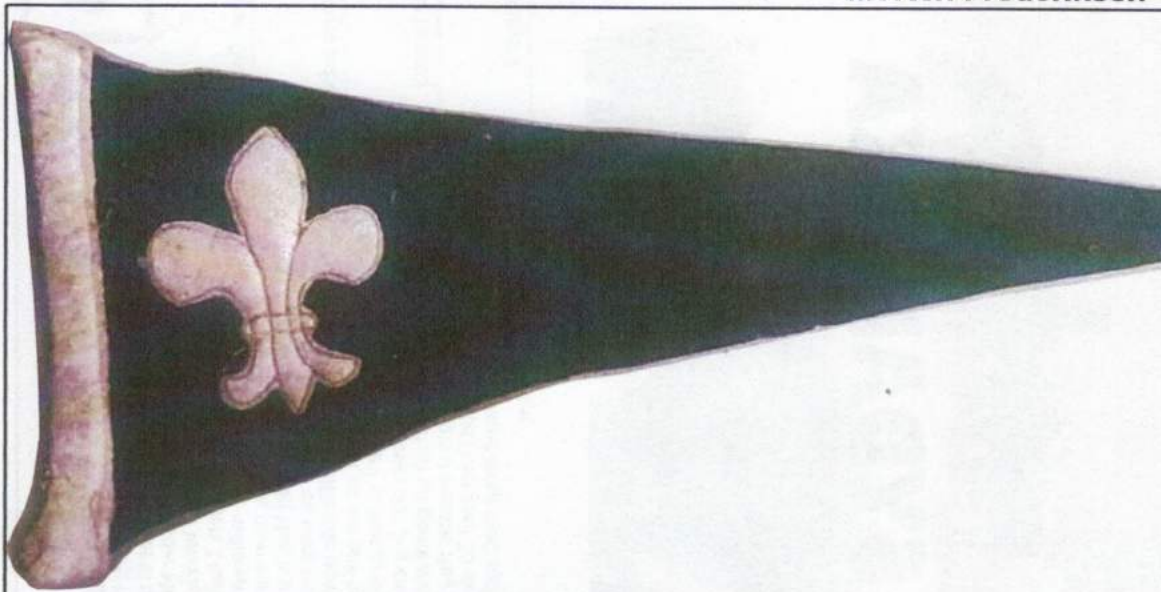
 <p><b>SYDAFRIKA</b></p>	<div style="text-align: center;">  </div> <p>Davsl!</p> <p>Så er jeg kommet til Sydafrika! Her er mega varmt, men helt vildt flot! Jeg har glædet mig mega meget til at vi skal ud og se en hule, der hedder Mirakelhulen. Herude hedder den Wonderwerk Cave. Vi skal derud i morgen. I hulen har der boet mennesker i 2 millioner år. Altså ikke mennesker som os, men vores forfædre. Det bliver vildt fedt! Man har også fundet brændte knogler og aske fra planter, der er mere end 1 million år gammelt. Det betyder faktisk, at der nok boede mennesker for 1 million år siden, der lavede mad over bål. Jeg elsker at lave bål. Og helst på en gammeldags måde. Nå men jeg må smutte. Hey hov. Vil I måske med i morgen? Så skal I bare hoppe meget langt mod syd!</p> <p>Vi ses! Kat</p> <p>DK Danmark</p> <p>(Indsæt evt. adresse)</p> <p>(adresse fortsat)</p> <p>Til pigerne i (indsæt by/gruppe)</p>
 <p><b>AMERIKA</b></p>	<div style="text-align: center;">  </div> <p>Kære pigespejdere!</p> <p>Jeg skriver til jer fra USA. Her er jeg på ferie i staten Virginia. Det var i det her område Pocahontas, altså hende indianerpigen, boede for 400 år siden. Jeg har set tegnefilmen om hende mindst 10 gange, den er simpelthen så god. Jeg glæder mig rigtig meget til at se nogle af de steder, hvor indianerne boede. Der er ikke ret mange indianere tilbage i dag, men hvis jeg er heldig, får jeg måske lov til at hilse på en. Jeg synes, noget af det sejeste, indianerne gjorde i gamle dage, var at sende røgsignaler. Så kunne de snakke sammen over store afstande uden mobiltelefoner. Det gad jeg godt at prøvel! Vil I med ud og se, hvor Pocahontas boede? Så skal I stiller jeres kompas mod øst. Husk at hoppe højt over den magiske ring, så I ikke brænder jer.</p> <p>De bedste hilsner</p> <p>Sofie</p> <p>DK Danmark</p> <p>(Indsæt evt. adresse)</p> <p>(adresse fortsat)</p> <p>Til pigerne i (indsæt by/gruppe)</p>

Verdens Spejder Jamboreen 1924, Danmark, "den grønne vimpel"

EFTERLYSNING.

Oplysninger søges om "den grønne vimpel" fra Jamboreen 1924 ?  
Var det en vimpel til "FÆTRENE", der var tilknyttet de enkelte landes deltagerhold ? Var vimpelen til salg ?

Morten Frederiksen



"Den grønne vimpel" fra Jamboreen 1924, Danmark.



Udsnit af foto: "Fætrene" på Jamboreen 1924, Her ses 5 "grønne vimpler".  
Kilde: Bogen "Jamboree, Danmark 1924".

Hvis du ved mere om "den grønne vimpel", så kontakt Morten,  
[spejdmuseet@stenlanderne.dk](mailto:spejdmuseet@stenlanderne.dk) eller PHILA-spejds redaktion.



## Periodemærker

Der findes efterhånden en del "uofficielle" mærker, der kan tages af spejdere fra alle korps. Mærkerne er ofte opfundet af enkeltpersoner, der har fået en god ide, og ideen har så spredt sig, nogle gange med lynets hast. Disse mærker drejer sig alle om at gøre "noget" i en periode, typisk i et år.

Jeg har her samlet de mærker, som jeg kender til. Men der er sikkert nogle derude i spejderlandskabet, som vi ikke har hørt om. Hvis det er tilfældet, så send en mail til [spejdemuseet@stenlanderne.dk](mailto:spejdemuseet@stenlanderne.dk)

For tiden er der på Spejdemuseet Holmen en udstilling om disse periodemærker, lavet i samarbejde med Stenlændernes Spejdemuseum.

Det første periodemærke, der kom i Danmark var Shorty mærket. At det lige var dette mærke, er næppe en tilfældighed.

Da spejderne kom til Danmark i 1909, var det med korte bukser på. Uniformsreglementet (1910) var nærmest en direkte kopi af Baden Powells bog *Scouting for Boys*. Og det lød:

*Uniformen består i en fladbræmmed Hat, Flonelsskjorte, Jakke og korte Benklæder.*

Pigerne kom også hurtigt med og ville være spejdere, og de havde selvfølgelig ikke korte bukser på. I deres reglement fra 1911 er uniformen beskrevet som:

*Khakifarvet Boerhat, khakifarvet Bluse med to Brystlommer og mørkeblåt Skørt.*

Det var der sådan set ikke noget underligt i, for på det tidspunkt gik drenge med korte bukser om sommeren, og kunne først se frem til at få et par lange bukser, når de blev 13-14 år og på den måde trådte ind i de voksnes rækker.

Det samme var gældende for pigerne, der havde kjole eller skørt (nederdel) på.

Så uniformeringen var på det punkt egentlig blot et udtryk for den almindelige påklædning for børn i starten af 1900-tallet.

Men spejderne blev ved med at gå med korte bukser og nederdel, og det mest usædvanlige var sådan set, at også deres førere (ledere) gik med samme uniform som børnene.

Mange "gamle spejdere" kan huske, at de gik med korte bukser året rundt. Når man kigger i de gamle reglementer, kan man dog se, at allerede fra starten, blev det tilladt, at gå med lange bukser om vinteren. Det blev senere fastsat, at "vinter" var fra oktober til Sct. Georgs dag. Men vi kan se på gamle billeder, at der faktisk var korte bukser til nytårsparaden i januar!



I 1969 var moden ændret "ude i samfundet" og det betød, at lange bukser blev en lovlig del af uniformen - både til drenge og piger. Siden da har "korte bukser" ikke været en del af uniformen, men selvfølgelig kan spejdere gå med shorts som alle andre.

Alligevel er de korte bukser for altid forbundet med spejdere. Der findes nærmest ikke en vittighedstegning af spejdere, uden at spejderen har korte bukser på.

Derfor er det ikke så underligt at spejderne fra 1. Glostrup fik den ide i 1999 at lave et mærke for spejdere, der gik med korte bukser i et helt år. Mærket kom til at hedde SHORTY. Dels kan de nu vise deres bedsteforældre, at de skam kan gå med bare knæ året rundt. Og så kan de også tage fat i fordommene om spejdere og vende dem lidt på hovedet.

## Periodemærker 2

Siden det første mærke er der kommet rigtig mange, også i tidens ånd, hvor extrem-sport og adventure-spejd er i højsædet. Det skal være vildere, hårdere og sejere. Også at være spejder!



### 1) SHORTY mærket

Opfundet 1. september 1999. Det ældste periodemærke. Mærket blev opfundet af 1. Glostrup Trop inden de tog til Grønland.

For at få SHORTY mærket skal du gå i korte bukser, som går til over knæene. Strømperne må gå til under knæene. Du må gå med kilt/nederdel/kjole, gamacher og korte regnbukser. Du må godt have "lange underbukser" på indenunder, blot de kun går til "over knæene". Men det er 12 måneder uden undtagelser, til alle spejderarrangementer! Alle møder og alle ture. Der er uddelt ca. 2.000 mærker.



### 2) VIKING mærket

Opfundet i 2001 af 1. Glostrup Trop.

VIKING mærket tages efter de samme regler SHORTY mærket! Dog skal du have korte bukser på i et helt år. ALTID! Også til konfirmationer, bryllupper o.s.v. Du kan ikke tage et SHORTY mærke samtidig med VIKING mærket.

Der er uddelt ca. 300 mærker.



### 3) SCOTTY mærket

Fra 2014, opfundet af 1. Glostrup Trop. SCOTTY mærket kan du tage, ligesom du tager et SHORTY mærke. Dog skal du bære kilt i stedet for shorts!


### Periodemærker 3



#### 4) SNORKY mærket

Opfundet af 1. Glostrup Tropp i 2013, da nogle spejdere fra Jylland havde sovet udenfor i telt året rundt. SNORKY mærket kan man tage ved at sove udenfor i telt i et år. Helt præcist 365 dage ud af 400. Du kan undtagelsesvis på en spejderlejr sove i bivuak eller shelter. Du kan ikke tage et SNORKY mærke samtidig med SHELTY mærket.

Nok det mærke, der har fået størst presseomtale.  
Der er uddelt ca. 150 mærker.



#### 5) SHELTY mærket

Fra 2013, opfundet af 1. Glostrup Tropp. SHELTY mærket kan du tage, hvis du overnatter i en shelter en gang hver måned i et helt år (12 månedlige overnatninger på 12 måneder). Det skal være officielt godkendte sheltere. Det kan godt være en shelter på en spejdergrund (aftalt med din spejderleder). Du må kun sove i den samme shelter 1 gang. Shelteren må ikke lukkes af med presenning.

Du kan ikke tage et SHELTY mærke samtidig med SNORKY mærket.  
Der er uddelt ca. 150 mærker.



#### 6) BIKY mærket

Fra 2014, opfundet af 1. Glostrup Tropp. BIKY mærket kan du tage, hvis du cykler til og fra de ugentlige spejdermøder i et helt år. Det vil sige, at skal du på lejr tur kræves det ikke, at du cykler.

Der er uddelt ca. 50 mærker.

## Periodemærker 4



### 7) SKJORTY mærket

Fra 2013. Opfundet en flok grønne pigespejdere fra patruljen "Læbestifterne" på Unglederkursus i Vejle.

SKJORTY mærket tages ved at gå i spejderuniform i et helt år (365 dage ud af 400 dage). Så snart man er ude for hjemmet, skal uniformen være på. Må vaskes om aftenen og skal på, når den er tør næste morgen, en gang om ugen. Tørklædet skal være synligt på kroppen, men man må selv bestemme, hvor det skal sidde. Altså om det er som pandebånd eller hvordan. Der er uddelt ca. 20 mærker.



### 8) 24 timer i sovepose

Opfundet af Rungsted spejderne, DDS. Fra 2014.

"24 timer i sovepose" får spejderne til at samarbejde om mange ting, da alle har et "bevægelseshandicap". Hvordan laver vi mad? Hvilke aktiviteter kan man lave i en sovepose? Udforsk det hele med din egen patrulje eller flere patruljer sammen. Mærket kan tages i et spejdertelt, shelter eller i spejderhytten. Man skal være i sin sovepose i 24 timer. Der er uddelt 1220 mærker.



### 9) 36 timers mærket

Opfundet i 2010, hvor De grønne Pigespejdere afholdt Unglederkursus (patruljelederuddannelse). På kursets sidste dag var nogle af spejderne i forbindelse med

## Periodemærker 5

(36 timersmærket 2)

nedtagning af lejren vågne i 36 timer. Det besluttede man så at belønne med et mærke.

I 2011 blev ideen brugt ved en pigespejderevent som en reklameaktivitet for Unglederkurset, hvor man kunne være vågen i 48 timer, og derved "X'e" mærket.

For at få mærket, skal du holde dig vågen i 36 timer. Heraf skal hovedparten være i forbindelse med spejderaktiviteter. Herunder gælder også transport til og fra arrangementer eller kurser eller andet. I løbet af de 36 timer er det tilladt at tage en powernap på max 20 minutter.

For at gøre mærket til Xtreme, og derved sætte et X på mærket, skal man holde sig vågen i 48 timer, med max 2 powernaps á 20 minutter. Mærket er ikke egnet til spejdere under senioralderen.

I dag har ca. 300 spejdere fra forskellige korps taget mærket.



## 10) Skirty - nederdelemærket

Opfundet i tiden op til Spejdernes Lejr 2012 af den grønne pigespejder Lise, og inspireret af SHORTY mærket ud fra tanken at *pigespejdere går i nederdel*. Mærket er til dig, der ikke vil gå i shorts, eller bare synes, at man godt kan være pæn og praktisk samtidig.

Pigerne fra Hvalsø og i Emma-troppen begyndte som de første at tage mærket i november 2012. Mærket kom i løbet af 2013. Der er ca. 250 der har taget det, inkl. de grønne pigespejders formand Christina Palmstrøm. Der er i øvrigt en del drenge/mænd, der tager det, og der er udsprunget et kilt-mærke (SCOTTY) inspireret af Skirty.

For at have ret til at bære Skirty skal du gå med nederdel (eller kjole) til alle spejderarrangementer i et år. Det er tilladt at have strømpebukser, leggings eller cykelshorts inden under. Det er også tilladt at have regnbukser ud over i nødstilfælde - men naturligvis bedst med en regn-nederdel! Og så skal man selvfølgelig sove i natkjole. For at gøre mærket til Xtreme, og derved sætte et X på mærket, skal man tage det med bare knæ som SHORTY.

Undtagelser er kun tilladt i tilfælde, hvor nederdelen er for farlig påklædning i forhold til aktiviteten - som fx ved klatring/rappelling el. lign. Dette bestemmes af den aktivitetsansvarlige.



## 11.1) Hangout og 11.2) Hangout365

Opfundet i 2015 af en DDS spejder.

Mærket er inspireret af SHELTY-mærket. Hangout kan du tage ved at sove i hængekøje mindst én gang om måneden i et år. Det skal være under åben himmel, presenning eller halvtag (fx shelter eller bålhytte) og det skal være et nyt sted hver gang.

Hangout365 kan du tage ved at sove i hængekøje i et helt år (365 dage ud af 400). Reglerne er som Hangout, men det behøver selvfølgelig ikke være et nyt sted hver nat.

## Periodemærker 6



### 12) Spejd365

Opfundet på DDS-kurset SPARK 2 i Egemosecenteret 2013. Under en brainstorming om den vildeste/sejeste/skøreste spejderoplevelse opstod ideen *At gå med tørklæde i et helt år!* Det var inspireret af SHORTY og VIKING mærkerne, men det stod hurtigt klart, at formålet skulle være at synliggøre spejderbevægelsen og at skabe dialog om det at være spejder og samtidigt bryde med mange af de fordomme, der er om spejdere.

Efter kurset kunne seniorspejderen Ata ikke få ideen ud af hovedet og sammen med senioren Rasmus, gik det i luften på facebook 7/11 2013. På Facebook-siden har 868 spejdere (01/2015) skrevet, at de er i gang med at tage mærket!!!

Du tager mærket ved at spejdertørklædet altid bæres synligt, 365 ud af 400 dage - også til fx barnedåb, eksamen, på arbejdet eller i skolen. Tørklædet skal bæres rundt om halsen, og være bundet som et spejdertørklæde. Dette betyder, at man fx ikke kan bruge sit tørklæde som hårbånd eller butterfly - medmindre man samtidigt også har et tørklæde på rundt om halsen.

Du behøver ikke bære tørklæde: Når du sover. Når du er i bad eller er i vand (i svømmehallen, på stranden). Hvis du er i en situation, hvor det kræves, at du bærer en type påklædning eller uniform, som ikke tillader, at du har spejdertørklæde på, fx sport, militæret, ansat i supermarked eller hvis der er en sikkerhedsrisiko ved at have tørklædet på.



### 13) Viking Mærket

Opfundet af Radulf gruppe, DDS i ca. 2006

Da SHORTY/VIKING mærket ikke altid var lige let at opdrive, besluttede gruppen i stedet at producere deres eget, som også kan tages af andre spejdere. I Radulf Gruppe skal man minimum være tropsspejder for at kunne tage mærket, og gå med shorts (til knæet) 365 dage i træk ud af 368 dage.

Uddelt til 5-6 spejdere.

## Periodemærker 7



### 14) Sovepose365

Opfundet i 2015 af 3 piger fra DDS.

For at tage dette mærke skal du sove i din sovepose (og/eller lagenpose) i 365 ud af 400 dage. Du må gerne lyste din sovepose op i siden, så der ikke bliver for varmt. Mærket kan tages både inde og ude. Det behøver ikke være din egen sovepose og der må gerne vær lynet flere soveposer sammen. Mærket er så nyt, at der endnu kun er en tegning af mærket.



### 15) Kolle Kalle

Opfundet i 2015 af Rungsted spejderne.

For at få mærket skal man bo med sin gruppe/patrulje i spejderhytten i minimum 6 dage/nætter fra søndag til lørdag. Det må ikke være i en ferie. Man skal i løbet af ugen gå på arbejde/ i skole, gå til diverse fritidsaktiviteter, lave lektier, købe ind, lave mad etc. Kort sagt skal man med sine spejdervenner få en uge til at fungere sammen i hytten.

**Morten Frederiksen,  
Stenlændernes Spejdermuseum/Spejdermuseet Holmen/  
Spejderfrimærkeklubben.**

Tak til Morten, for et spændende indlæg.  
Har du kendskab til andre spændende periodemærker, ude i det ganske danske land, så kontakt Morten, [spejdermuseet@stenlenderne.dk](mailto:spejdermuseet@stenlenderne.dk)

# PHILA-SPEJD

## NAVNLIG NAVNE

PHILA-SPEJD er officielt organ for SPEJDERFRIMÆRKEKLUBBEN I DANMARK. Klubben er tilsluttet Danmarks Filatelist Forbund (DFF) og International Federation of Scout & Guide Stamp Collecting Organisation (IFSCO).

PHILA-SPEJD udsendes 4 gange årligt, i månederne: marts, juni, september og december.

Æresmedlemmer Ib Sandahl

### Redaktion / Klubstyreelse:

Klubbens adresse	Spejderfrimærkeklubben Folemarksvej 66, DK-2605 Brøndby Bank: 1551 0006465714	43 45 49 10
Formand	Ib Sandahl	43 45 49 10
Bibliotek	Folemarksvej 66, DK-2605 Brøndby	<a href="mailto:sandahls@privat.dk">sandahls@privat.dk</a>
Redaktør ansvh.	Leif Nielsen	20 30 60 61
Auktionarius	Sct. Michaelsvej 10, DK-3550 Slangerup	<a href="mailto:labs@post10.tele.dk">labs@post10.tele.dk</a>
Spejderpostkort		
Kasserer	Jesper Pålsson Roskildevej 324,1., 2630 Taastrup Bank: 1551 0006465714	23 71 49 54 <a href="mailto:jesper.paalsson@hotmail.com">jesper.paalsson@hotmail.com</a>
Styrelsesmedlem	John Hansen Fogedgården 4, 2. th. 2200 København N	30 20 83 06 <a href="mailto:mevej@yahoo.dk">mevej@yahoo.dk</a>
Distribution	Gert Løwert Jensen Søborg Park Allé 138, DK-2860 Søborg	39 67 41 15 <a href="mailto:alis.gert@webspeed.dk">alis.gert@webspeed.dk</a>
Styrelsesmedlem	Peter Michaelsen Lidsøvej 5, 2730 Herlev	44 94 69 53 <a href="mailto:raap@adslhome.dk">raap@adslhome.dk</a>
Suppleant	Ejner Lindstrøm Jacob Hansensvej 52a, 5260 Odense S	20 82 44 55 <a href="mailto:ejnerlindstroem@gmail.com">ejnerlindstroem@gmail.com</a>
Klubkontakt Norge	Hallvard Slettebø Theodor Dahls Gate 23, N – 4024 Stavanger	<a href="mailto:hallvard@slettebo.no">hallvard@slettebo.no</a>

Redaktionsledelsen udgør klubbens bestyrelse. Henvendelser vedrørende klubbens funktioner rettes til de respektive medlemmer.

Adresseændringer meddeles kassereren så snart som muligt. Undladelse heraf medfører gebyr efter gældende regler. Artikler og stof bedes sendt til redaktøren. Klubbens medlemmer har ret til en gratis annonce på ca. 1/8-del side årligt. Annonceside sendes skriftligt til redaktøren.

Eftertryk, fotokopiering eller anden mekanisk gengivelse af artikler og stof fra Phila-Spejd må kun ske efter aftale med udgiveren og med kildeangivelse.





1	** ALBANIEN	
	2007 miniark	25,00
	<b>DANMARK</b>	
2	() Postkort sendt 15.7.1911 til USA - meget tidligt sendt sp. kort fra DK	300,00
3	() Postkort 1919 - sendt 1923	200,00
4	Sodavands etiket	125,00
5	Tændstik etiket fra 10-pak	75,00
6	() DK-003 på brevfor side	75,00
7	() Postkort af Ove Holm - ubrugt - tegner Axel Mathiesen	100,00
8	() LPK 1942 - postkort sendt som del af patruljekonkurrencen	225,00
9	() DK-013 på brev med mærkat fra lejren	50,00
10	() DK-063 på korsbånd	25,00
11	1985 KFUM Ulve turnering	25,00
12	() Kuvert med ægte autograf af William Hillcourt - sælges til fordel for Spejdermuseet i Århus	100,00
13	() DK-096 på lejrkuvert	15,00
14	KFUM landstræf 1995	25,00
15	KFUM Divisionsturnering 1999	20,00
16	Våhike 2005	15,00
17	() DK-123 på særkuvert fra landsgildeting	15,00
18	Uniformsmærke - Spejderdagen 2012 (Sct. Georgs dag aktivitet)	10,00
19	() DDS serie med 6 kort - ubrugt	40,00
20	() 2014 Postkort med kopi af jamboree mærkat - ubrugt	5,00
21	2014 Uniformsmærke fra Euroscout i Taastrup	15,00
22	2014 World Scout Collector meeting i Taastrup	15,00
23	() <b>DOMINICA</b> - 1977 miniark	20,00
24	<b>ENGLAND</b> - The Scout oktober 1908 - tidligt spejderblad!	150,00
25	o <b>ESTLAND</b> - EST-001 på klip	50,00
26	** <b>FILIPPINERNE</b> - 1957 utakket parstykke	40,00
27	() <b>MALDIVERNE</b> - 1971 komplet sæt på kuvert	40,00
28	() <b>INDONESIEN</b> - 1959 FDC	20,00
	<b>NIGARAGUA</b>	
29	** 1965 komplet sæt - 10 mærker	20,00
30	** 1965 miniark med overtryk	35,00
	<b>NORGE</b>	
31	() N-106 på lejrpostkort	15,00
32	() N-108 på helsag	70,00
33	() N-109 på helsag	20,00
34	() N-122 på helsag	20,00
35	() N-161 på kuvert på særkuvert fra landsgildeting	20,00
36	() N-162 på kuvert	15,00
37	** <b>PARAGUAY</b> - miniark 1986	25,00
38	** <b>SAUDI ARABIEN</b> - 1969 komplet sæt - sjældent	125,00
39	() <b>SVERIGE</b> - ubrugt postkort 1910-11	225,00
40	** <b>THAILAND</b> - 1986 komplet sæt	20,00
	<b>TJEKKIET</b>	
41	() 2007 spejderstempel på helsag	15,00
42	() 2007 spejderstempel med BP på helsag	25,00
43	() 2011 spejderstempel på helsag	20,00
44	o <b>TJEKKOSLOVAKIET</b> - CS-007 på klip	10,00
45	** <b>TONGA</b> - 1974 komplet sæt	100,00
46	** <b>VATIKANET</b> - 2007 komplet sæt	25,00
	<b>ØSTRIG</b>	
47	() 2007 brev sendt til DK med spejdermærker	20,00
48	() 2011 brev med spejderstempel og mærke	20,00
	<b>DIVERSE</b>	
49	() 25 Spejderkuverter hele verden	100,00
50	Lykkepose spejder- frimærker/stempler/kort/kuverter	100,00
51	KFUM Divisionsturnering 2001	20,00

## AUKTION NR. 162

Så er der samlet sammen til en ny auktion – meget af materialet har vi aldrig haft på auktion før, så nu er der igen mulighed for at finde lidt til samlingen. Der er (som sædvanligt) mest dansk materiale, men vi prøver at supplere med materiale fra andre lande også. Hvis der er særlige ønsker til fremtidige auktioner, så kontakt auktionarius.

Er der spørgsmål til enkelte lots, er du velkommen til at kontakte auktionarius, gerne på e-mail [labs@post10.tele.dk](mailto:labs@post10.tele.dk)

**Auktionen slutter 25 august 2015.**

Kun skriftlige bud er gældende og alle bud indsendes til auktionarius:

Leif Nielsen  
Sct. Michaelsvej 10  
DK-3550 Slangerup

### Auktionsregler:

Gældende regler for denne auktion findes i PhilaSpejd nr. 108.

### Tegnforklaring:

- o = Stempelt
- \* = Uden gummi/hængslet
- \*\* = Postfrisk
- = Kuvert eller kort

### Kopiservice:

Kun sort/hvid  
Kr. 2,- pr. kopi + porto

Bud til auktion nr. 162, skal være auktionarius i hænde senest 25. august 2015.

Lot nr. \_\_\_\_\_ Bud \_\_\_\_\_ Lot nr. \_\_\_\_\_ Bud \_\_\_\_\_

Lot nr. \_\_\_\_\_ Bud \_\_\_\_\_ Lot nr. \_\_\_\_\_ Bud \_\_\_\_\_

Lot nr. \_\_\_\_\_ Bud \_\_\_\_\_ Lot nr. \_\_\_\_\_ Bud \_\_\_\_\_

Lot nr. \_\_\_\_\_ Bud \_\_\_\_\_ Lot nr. \_\_\_\_\_ Bud \_\_\_\_\_

Lot nr. \_\_\_\_\_ Bud \_\_\_\_\_ Lot nr. \_\_\_\_\_ Bud \_\_\_\_\_

Navn: \_\_\_\_\_ Medlems nr. \_\_\_\_\_

Dato: \_\_\_\_\_ Underskrift: \_\_\_\_\_



35



17



6



48



43



41



16



30



11



31




42



51




46



38



40



12





18



22

NEW SERIAL AND NEW SERIES START THIS WEEK



20



34



POSTKORT

NORGE 130



32



21

33



1907-1982



CARTE POSTALE



26



13



3




CARIBBEAN BOY SCOUT JAMBOREE

JAMAICA, 1977



FIRST DAY OF ISSUE

23



REPUBLICA DEL PARAGUAY



45



FIRST DAY OF ISSUE



WORLD BOY SCOUT JUBILEE JAMBOREE JAPAN 1971

27



10 REPUBLIC OF MALDIVES 1 AUG 1977 BOY SCOUT JAMBOREE 1977



15 REPUBLIC OF MALDIVES 1 AUG 1977 BOY SCOUT JAMBOREE 1977



50 REPUBLIC OF MALDIVES



1 REPUBLIC OF MALDIVES

4



1



37

HONGOS DE AMERICA DEL SUR



39