



PHILA- SPEJD

1976 Juni

nr.2

2. årgang

totalnr.6

Indhold :	side :
Fra redaktøren om bl.a. Hafnia	27-28
Man græmmes ... v./hr.redaktør Ib Eichner-Larsen, Berl.Tid.	29
FIP's udstillingsregler fra 1972.	30-32
Noget om opsætning	33-35
Nye frimærker siden sidst	36-39
Spøg og Viden	40
Svenske lejr R.-vignetter	41-42
Noter og Nyt	43
Nyopdukkede svenske frankostemp- ler v./Harald Thoursie, Sverige.	43-44
Byggefondens mærkat på brev	45
Særstempler som kommer	46-47
Den semi-officielle	48-49
Islandske Spejdersærstempler	50
Medlemsfortegnelse	51-53
Auktion	54
Annoncer	55
Navne og adresser, påredaktionen	56

Udgivet af SPEJDERFRIMÆRKEKLUBBEN I DANMARK

Eftertryk, fotokopiering eller anden mekanisk gengivelse af artikler og stof fra Phila-spejd må kun ske efter aftale med udgiveren og med kildeangivelse.

Udstillinger.

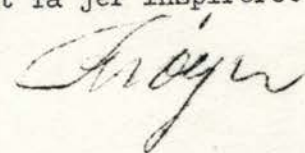
Det har næppe på noget tidspunkt i klubbens historie været mere naturligt end netop nu, at indlede bladet med, at skrive om ovenstående emne, for det har vel næppe undgået nogens opmærksomhed, at der i København i august måned afholdes international frimærkeudstilling for første gang i Danmark - Hafnia 76.

Det bliver uden tvivl spændende dage for alle danske filatelister, og generalsekretæren for udstillingen - Henrik Eis - medlem nr. 96 af Spejderfrimærkeklubben, har meddelt mig, at der kommer såvel kendte spejderfrimærkesamlinger som ukendte juniorsamlinger, bl.a. ved vi at nogle af klubbens udenlandske medlemmer deltager. Vi har derfor besluttet at afholde et træf i Bella-centret lørdag den 28. august kl. 14.30, og hvis du ser på skitsen på næste side, kan du se mødestedet indkrydset. Ideen er så ganske enkelt den, at vi går samlet til de rammer som har vor specielle interesse, og på den måde kan få lidt videre forklaring. Du har naturligvis allerede nu besluttet dig til at aflægge udstillingen et besøg, så prøv om du kan få det programmeret ind, så det passer ind i SpiD's arrangement, det kunne være morsomt at hilse på dig ved denne lejlighed!

Sidste nummer afsluttede jeg iøvrigt med, at omtale redaktionens beslutning om, at forsøge en foreløbig tilmelding af Philaspejd til udstillingen "Drafnia 76" - den 2. nordiske motivfilateli udstilling. I mellemtiden har vi igennem udstillingens danske kommissær civilingeniør Tage Buntzen (formand for Danske Filatelisters fællesråd og præsident for Hafnia 76) fået meddelelse om, at vort eksponat er antaget, så vi glæder os til at vise vort resultat, frem i Norge i november måned.

A pro pos udstillinger, må det erkendendes, at ikke mange af klubbens medlemmer har den store ekspertise på dette felt. De fleste af de samlinger jeg personligt har kendskab til, sidder desværre i indstiksbøger, og det er jo i grunden ta snyde sig selv for noget væsentligt i forbindelse med det, at samle frimærker. Alligevel har vi jo ved adskillige lejligheder kunne fortælle, at nu havde den og den udstillet, og denne gang kan vi lykønske Asger i Århus med hans "sølv og opmuntlingspræmie for emnet Spejdersport 1925 - 75" samt hans forsølvet bronze for "spejderstempler 1930-1975" på frimærkeudstillingen i Tønder - se afbildningen af diplomerne på næste side. Også Reinert Rødland - Norge har igen opnået et godt resultat, idet han i Helsingfors udstillede 6 rammer med spejd på Motiva 76 - og fik forgyldt sølv, vi lykønsker begge med de gode resultater.

Det kan altså lade sig gøre, og vi vil i de kommende numre forsøge at gøre vort til at hjælpe jer, dels ved at give gode råd og filatelistiske anvisninger, og dels ved, på et senere tidspunkt at give eksempler på tematiske behandlinger af forskellige emner, og vi lægger ud allerede i dette nummer bl.a. med FIP's reglementer for motivsamlinger, og håber så på den måde, at få jer inspireret til at få "noget sat op" i den kommende sæson. God fornøjelse.



Bella Center

1 Kongreshal, Auditorium og Møderum

Kongreshallens kapacitet: 3.600 personer, desuden forefindes permanent bio/modesal med plads til 800 personer samt mødelokaler til 10-200 personer.

2 Centerhal

Et stort glasoverdækket torv med grønne planter og træer, et rekreativt og spændende miljø.

3 Martbygning

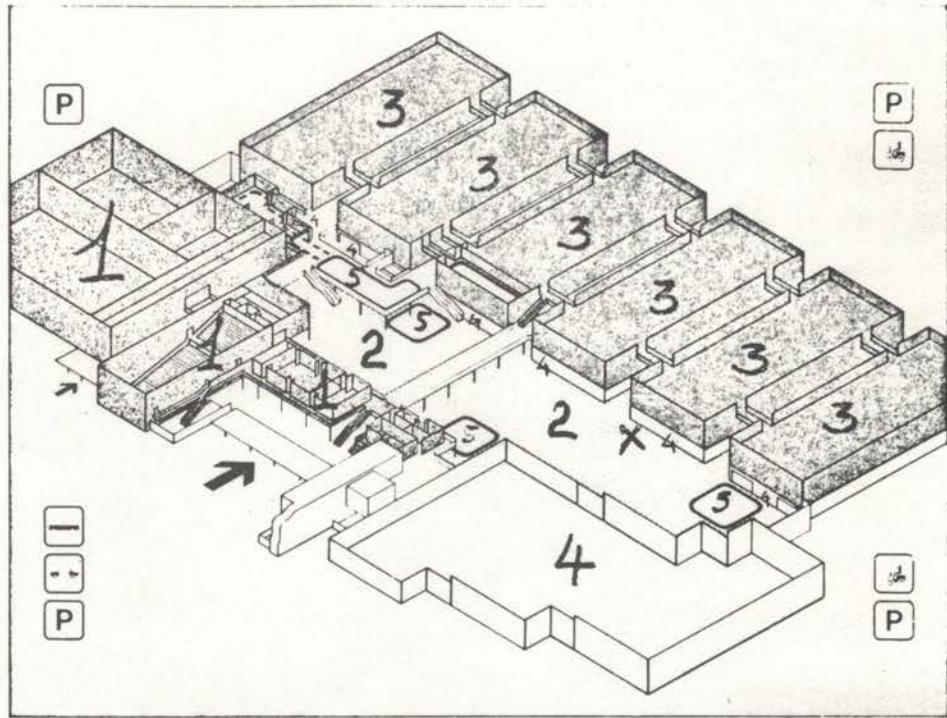
Scandinavian Trade Mart med permanente show-rooms for førende skandinaviske firmaer indenfor: møbler, boligtekstiler, belysning og beklædning.

4 Udstillingshaller

Det samlede areal til temporære messer og udstillinger er, inklusiv kongres- og centerhallerne, ialt på 31.000 m².

5 Restauranter

Restauranter findes flere steder i centret og de kan samtidig betjene 1.750 personer, men kapaciteten kan foreges.



Hafnia-træffet: Vi mødes ved "krydset" på ovenstående skitse lørdag den 28. august kl. 14.30

nederst: Asger Haagen Jensen diplomer fra Tønder udstillingen. Var det ikke en ide at forsøge for dig også at få nogle sådanne?

KYSTVEJ
FRIMÆRKE
UDSTILLING
TØNDER
PASKEN - 1976 - 18. APRIL

Ved

UDSTILLINGEN

er tildelt Selv + Genmuntlingspræmie #11

Asger Haagen Jensen, Brabrand

Diplom

for samlingen Spejderstørt 1925-75

med 60 point

Tønder, april 1976

KYSTVEJ
FRIMÆRKE
UDSTILLING
TØNDER
PASKEN - 1976 - 18. APRIL

Ved

UDSTILLINGEN

er tildelt Forc. Bronze #11

Asger Haagen Jensen, Brabrand

Diplom

for samlingen Spejderstempler 1930-1975

med 54 point

Tønder, april 1976

UNDER LUPPEN

ved

Ib Eichner-Larsen,
A. I. J. P.



Man græmmes

Filatelisterne bør være det danske jurymedlem Ingfred Bindel taknemmelig for at have givet dem et kik ind bag kulisserne på Thømsen-belga. Ellers havde der ikke været mulighed for at reagere — reagere mod at være til grin.

Internationale jury'er på filatelistiske udstillinger er noget af det mest tillukkede, man har. Jeg husker, at de på Philymphia i London var beskyttet af tovaftspærringer, når de arbejdede »i marken«, og på Espana så jeg så galt en vagt med skyder foran døren til juryens værelse.

Nu fortæller Bindel os, hvad det er, der sker bag de lukkede døre. Han afslører, at juryen giver Fédération Internationale de Philatélie en hatfuld, hvad angår reglementer og vedtagelser. »De fleste«, skriver han,

fulgte på denne den første motiv- og temaudstilling på internationalt plan under FIPs auspicer (overopsyn) »det nyeste reglement fra FIP vedrørende motivsamlinger«. (Se Hafnia Bulletin I).

Man spørger uvægerlig: Hvad er dog dette for noget? Er det hele da gas og cirkus? (med undskyldning til Belysningsvæsenet og Benneweis). Enten sætter FIP møjsommeligt et reglement op til vejledning for såvel samlere som jurymedlemmer, og så skal det følges, eller også bliver såvel FIP som vi, som hér, holdt for nar. Der kan aldrig være tale om »de fleste«. Det er alle eller ingen.

Helt til grin

Men det næste er dog det værste! Bindel skriver, at »dommerne lukkede øjnene« for den kendsgerning, at der i bedømmelsen deltog samlere, hvori der sad mærker, som FIP selv har bandlyst på sin »sorte liste«. Er det for meget at bruge ordet

skandale hér? Jeg synes det næsten ikke. Hvordan kan FIP forbyde os (af idealistiske grunde, bevarer), at udstille visse frimærker fra spekulationslande, når samtidig en af FIP godkendt dommerkomité godkender disse? Man står uvægerlig med fornemmelsen af at være helt til grin. Må vi omgående bede om en redigering fra FIP, så vi ved, hvad vi har at rette os efter. Og det kan ikke ske hurtigt nok. Det må være en selvfølgelig opgave for vor kontaktsmand til federationen.

Tilliden til Hafnia

Det danske jurymedlem på den belgiske udstilling er medlem af udstillingskomiteen for den kommende verdensudstilling, Hafnia 76 i København. På denne baggrund er det dobbelt beklageligt, at han ikke har følt det som en naturlig og iøjnespringende pligt at håndhæve FIPs reglement, eftersom han selv går ind for, at det selvsamme reglement skal følges på Hafnia 76. Det burde man tænke lidt over.

Kampen mot skadelige og uønskede frimerkeutgaver er en av FIP's viktigste oppgaver. FIP skal i.h.t. sine statutter bl.a. «fremme filateliens på internasjonalt plan». Og det gjør FIP nettopp ved å avvise alle suspekterte frimerkeemisjoner fra utstillingene, — på den måten ivaretar FIP også den «lille manns interesser» — den vanlige samlers beskyttelse mot spekulative frimerkeutgivere. Uten FIP's svarteliste hadde situasjonen for samlerne verden over vært adskillig verre enn den er i dag. Med fortsatt intensivt arbeid vil vi forhåpentlig om endel år bli kvitt skadelig frimerkeutgivning. Også de nasjonale forbund har her en oppgave å ivareta.

Tilslutt igjen: FIP's svarteliste er ikke opphevet, bruken av den er ikke sløffet, — den lever videre til gagn for vår hobby.

Odd Graham

Odd Graham, Norge, medlem af FIPs rådgivende komité er ikke i tvivl. Læs hvad han skriver i Norsk Filatelistisk Tidsskrift i september 1975 — en artikel, danske dommere også burde have kendt.

Common directives

Art. A The philatelic knowledge of the collector will be assessed by the presence of various philatelic elements: stamps, covers, cancellations, handstamps, postal stationery etc. These items must be authentic and in pristine condition, cancellations should be neat and cover the stamps as little as possible. The decision of the FIP concerning forbidden issues will be applied. Nonphilatelic items cannot — in principle — be admitted in any collection.

Art. B The ... of the them ... subject collection ... must be clear ... and will pr ...

Reglementet fra FIP efterlader nul tvivl — og det står i Hafnia 76' Bulletin nr. I.

Internationalt reglement for tematiske og dokumentariske samlinger.

Motivklassen omfatter to kategorier af samlinger ;

De tematiske samlinger og de dokumentariske samlinger.

Tematiske samlinger.

Art.1.: Den tematiske samling udvikler et tema eller illustrerer en idé efter en logisk plan ved hjælp af de anvendte frimærkers motiv og de oplysninger som gives ved de filatelistiske og postale dokumenter. De valgte frimærker og dokumenter må således være nøje knyttet til valgt tema eller idé.

Art.2.: Samlingens plan, som anbringes forrest i samlingen, skal være logisk og korrekt og give de nødvendige oplysninger om samlingens omfang, deriblandt alle underafdelinger. En koncis og klar tekst skal understrege samlingens tematiske opbygning.

Art.3.: Temaets originalitet skal være genstand for særlig opmærksomhed. En omsorgsfuld, dybtgribende tematisk bearbejdning kendetegnes ved den omsorgsfulde motivforskning- og fremstilling.

Art.4.: Omfanget af samlingen må muliggøre en klar og komplet udvikling.

Art.5.: De filatelistiske elementer : Frimærker og postale dokumenter er de væsentlige bestandele i en tematisk samling.

Dokumentariske samlinger :

Art.6.: Den dokumentariske samling omfatter alle frimærker og filatelistiske dokumenter som har tilknytning til et billedmotiv eller en fælles udgivningsanledning. Presentationen af det filatelistiske materiale kan være ordnet systematisk, tematisk og/eller kronologisk efter land.

Art.7.: Den dokumentariske samling skal indledes med en plan som angiver såvel den systematiske opbygning som omfanget af underafdelingerne.

Art.8.: Den dokumentariske samling skal have en klar, kortfattet tekst, som understreger samlingens systematik og egenart.

Art.9.: Udarbejdningen af en dokumentarisk samling kræver en dybtgående filatelistisk udforskning af temaområdet.

Art.10.: Frimærkerne og de filatelistiske dokumenter er de væsentlige bestandele i en dokumentarisk samling.

Fælles retningslinier : Art.11.: De filatelistiske kundskaber bliver dokumenteret ved at samlingen omfatter alle slags filatelistiske elementer : Frimærker, poststempler, breve, helsager, o.s.v. disse skal være ægte og af god kvalitet. Stemplerne skal være rene (pæne) og deres motiv tydeligt kendetegnet.

FIP's bestemmelser vedrørende de forbudte (sortlistede)udgaver må følges.
Ikke-filatelistisk materiale er principielt ikke tilladt.

Art.12.: Motivsamlingernes montering skal være pæn og omhyggelig, og give et ensartet indtryk.

Art.13.: Ved den pointmæssige bedømmelse af motivsamlinger har juryen at følge disse kriterier : Tematiske samlinger :

1.Montering og almindeligt indtryk	10	10
2.Tema		50
2.1. Plan og opbygning af samlingen	20	
2.2. Temavalg og - udarbejdelse	25	
2.3. Samlingens omfang	5	
3.Filatelistiske elementer		40
3.1. Filatelistiske kundskaber	15	
3.2. Kvalitet og sjældenhed af frimærker og dokumenter	25	
	<hr/>	
	100	100

Dokumentariske samlinger :

1.Montering og almindeligt indtryk	10	10
2.Dokumentariske elementer		40
2.1. Systematisk bearbejdelse og omfang	25	
2.2. Vanskelighedsgrad og egen forskning	15	
3.Filatelistiske elementer		50
3.1. Filatelistiske kundskaber	20	
3.2. Kvalitet og sjældenhedsgrad af frimærker og dokumenter	30	
	<hr/>	
	100	100

Art.14.: Udmærkelserne bliver tildelt på følgende grundlag :

Minimum pointtal ved udstillinger

Internationale - Nationale

Stor guldmedaille	95	
Guld "	90	85
Vermeil (forgylt sølv)	85	80
Sølv "	75	70
Forsølv et bronze	70	65
Bronze	60	55
Diplom	50	45

Art.15.: På internationale udstillinger skal hver udstiller tildeles mindst 5 rammer således at der gives mulighed til at vise samlingens udvikling og plan og præsentere de mest interessante objekter.

Art.16.: Bedømmelse af motivklassens objekter skal udelukkende ske af en jury som er sat sammen af specialister på dette område.

Antal jurymedlemmer skal rette sig efter det antal rammer som er bestemt for motivklassen.

Art.17.: Udmærkelserne i Motivklassen skal være identiske med dem som uddeles i de øvrige konkurrenceklasser. De kan bære angivelsen "Motivklasse" eventuelt i forkortet form.

Art.18.: I konkurrenceklassen ved internationale udstillinger under FIP patronat, bliver kun antaget motivsamlinger som har opnået mindst en sølvmedalje på en af vedkommendes landsforbund patroneret eller arrangeret udstilling. (National)

Fastsat af FIP i 1972

Federation Internationale de Philatelie

Gode råd er ikke dyre, men det er frimærker.

Selv om de første officielle frimærker inden for spejderfilateli først udkom i 1920 i et tidsrum hvor filatelister ikke betragter perioden som noget der er særligt vanskeligt at erhverve, må det alligevel erkendes, at mange af udgivelserne idag er overordentligt vanskelige at finde og samtidig koster mange penge. Dette skyldes dels at oplagene almindeligvis ikke er særlig store, (under alle omstændigheder ikke i forhold til dagligdagsserierne) og dels at serierne jo også indgår i landesamlingerne. En ting er også helt sikkert, og det er: Der kommer ikke flere af dem - tværtom! Selvom disse mærker jo ikke er antikviteter - ja, så bliver de det - på et eller andet tidspunkt - og vi skulle jo gerne kunne efterlade denne arv til kommende generationer af spejderfrimærkesamlere på samme måde, som vi har modtaget den.

Derfor er det væsentligt at tænke sig godt om, når der arbejdes med frimærkerne, og man må derfor vide noget om opbevaring og opsætning af disse for at kunne behandle dem rigtigt. Netop her ser man på udstillinger mange gange kraftige forsyndelser begået af motivfilatelister.

Det vidunderlige ved at være motivsamler er at kun du bestemmer hvordan du vil samle motivfrimærker, men derfor behøver du ikke at begå de dumheder vi andre har begået undervejs, og det er formålet med denne artikelserie, og tænker du på at udstille, er der helt klare regler som skal overholdes, hvis du vil spille spillet - nøjagtigt som i fodbold, og dem skal man kende for at kunne få glæde af spillet.

Efter at du har fået defineret din samling og eventuelt har fået lavet din disposition er det første gode råd; saml mål - og kvalitetsbevist!

Heri indgår at man ikke blander brugte og ubrugte frimærker i en samling - der kan gives enkelte undtagelser i en motivsamling, men dem vender jeg tilbage til, så I kan roligt glemme alt om dette til start. Beslut derfor allerede fra starten om samlingen skal bestå af;

- 1)-stemplede frimærker- o
- 2a)-ubrugte frimærker - XX
- 2b)-postfriske frimærker- XXX

ad 1) Dette kan - er - og vil der kunne siges meget om, nogle vil hævde at et frimærke ikke er et frimærke før det har løst sin opgave; - nemlig at være benyttet som betaling for en postal forsendelse - og derfor skal være stemplet. (Et synspunkt jeg personligt helt går ind for i mine landesamlinger). Vælger man derfor at samle stemplede mærker i en motivsamling, må man gøre sig klart, at opgaven bliver væsentlig vanskeligere. Grunden er, at man ikke må skæmme motivet med et stort udtværet stempel - det er jo motivet det drejer sig om, på den anden side kan det jo bestemt heller ikke være meningen, at samlingen kun indeholder letstemplede, afvaskede mærker fra førstedagskuverter.

Til opsætning bør kun anvendes de bedste syrefri hængsler - så store som muligt og helst i en tynd kvalitet for at fylde så lidt som muligt og det er nemmest at anvende de færdigbukkede.

Det er en gylden regel ved påsætning af nye hængsler, at man anvender så lidt væde som muligt. Læg frimærket på et rent underlag med bagsiden opad og kom nu hængslet umiddelbart under mærkets overkant lige under takningskanten, hængslet må således ikke kunne ses når mærket er opsat på albumbladet, men skal kunne vendes uden at ødelægge **talkerne**.

Den bedste måde at fugte hængslet på, er ved at væde lillefingeren på tungespidsen og derefter at berøre hængslet nedeste kant på den smalle ombukkede kant. Når mærket skal placeres på albumsiden er det tilsvarende nok, at fugte forneden på den brede del af hængslet, men husk altid: Fugt ikke så meget at væden kan komme ud over kanten, blot en anelse fugt vil få et ubrugt mærke til at klæbe fast til albumsiden.

Og hvorfor så denne omhu? Er det p.g.a. at vi skal spare på de dyre hængsler, nej det er simpelthen, fordi mærket, når hængslet er anbragt således, kan flyttes mange gange uden at man behøver at skifte hængsel, gamle erfarne samlere påstår, og sikkert med rette, at hver gang et hængsel fjernes bliver mærket lidt tyndere. Hvis der er gamle hængselrester eller forkert påsatte hængsler på brugte frimærker, bør disse vaskes af inden man påsætter nye, og på ubrugte mærker kan man med forsigtighed fjerne så meget som muligt af de gamle hængsler, prøv at gnide let med pincetten oven på hængselresten, bagefter er det lige som hængslet lettere lader sig fjerne, men pas endelig på, mærket ødelægges let under sådanne operationer. I den udstrækning det kan lade sig gøre sættes det nye hængsel oven på det gamle, således at gummieringen ikke yderligere beskadiges, eller således at mærket får betegnelsen "hårdt hængslet".

I de senere år er der fremkommet nye typer hængsler til ubrugte frimærker som gør det muligt at skille hængsler og mærker uden at der bliver hængselsrester siddende tilbage på mærkerne. Disse noget dyrere hængsler er også meget nænsomme ved gummieringen, men den velkendte matte plet kan naturligvis ikke undgås, men mange nye limtyper opstår i disse år på frimærketrykkerierne, f.eks. den "usynlige" lim, som har været anvendt også på danske mærker. Så gå frem med forsigtighed.

På et parstykke er det nok med et hængsel på det ene af mærkerne. Blokke opsættes med hængsler foroven og forneden kan man fastholde disse, ved omvendt at fastklæbe et hængsel på albumsiden, præcis i højde med blokkens underkant, og derefter kan man lade hængslets smalle kant vippe ud på forsiden af blokken, derved forhindre man, at blokken flagre hvergang man blader i samlingen. Hængsler kan også anvendes, hvis man vil sikre par, striber og blokke mod uønsket adskillelse. Dette gøres smukkest ved at anbringe ca $\frac{1}{2}$ mm brede hængselstrimler på tværs over de yderste takker der forbinder to mærker.

Det ser ikke pænt ud, hvis man kan se hængsler igennem perforeringerne. 35-76
Langt de fleste motivsamlere samler deres frimærker som ubrugt - dvs. at mærket ikke har været anvendt, men kan være forsynet med et eller flere frimærkehængsler. I de senere år har der været en udpræget tendens til at samle "postfriskt" dvs. at gummieringen på bagsiden skal være fuldstændig intakt, det må således overhovedet ikke have mærker efter hængsler eller andre små gummidefekter. Det kan virke noget hysterisk, da det jo almindeligvis ikke er gummi arabicum som har samlernes interesse, men på den anden side må det erkendes, at disse mærker generelt indbringer 10 - 20 % højere priser på auktionerne, det er nok ikke samlere der er skyld i dette, men nok nærmere folk som investerer i frimærker, og som på denne måde uden større kendskab har let ved at vurdere - fejlfrigt eller ikke !

Et af problemerne ved at samle ubrugte frimærker består i, at det mærke, vi ønsker, jo meget ofte indgår som et enkelt mærke i en serie, - en serie som frimærkehandlerne ikke vil skille, fordi resten da mange gange er usælgelig til landesamleren, da den ikke er komplet. Bemærk iøvrigt, hvor ofte spejderfrimærket i serien er noteret dyrest i salgskataloget, selv om det ofte ikke har den højeste frankeringsværdi, dette kan du givet tage som et udtryk for spejderfilateliens popularitet. Det bør vel også nævnes, at et ubrugt frimærke skal være forsynet med original gummi på bagsiden. Det må således ikke være et afvasket frimærke, der har undgået en afstempling.

Derimod skal du være meget kritisk med kvalitet. Når man som jeg har siddet som auktionarius i fire år i Københavns Philatelist Klub og har bortauktioneret andre medlemmers materiale, finder man meget hurtigt ud af, hvor meget det betyder prismæssigt at materialet er helt i top. Vær aldrig bange for at betale prisen for kvalitet og køb det aldrig når det ikke er det. Undersøg derfor omhyggeligt at mærket ikke har små rifter - ikke har tynde pletter (se op imod lyset og se om der er lysere partier i mærket - ikke at forveksle med vandmærker) - hjørnetakkerne må ikke være runde eller knækkede - og der må ikke mangle takker - mærkerne skal være farvefriske og må ikke være misfarvede af andre - der må ikke være tværgående folder ikke engang "bløde folder". Vanskeligere at afgøre er reparationer f. eks. påsatte hjørner eller sammenlimninger, - udfyldninger af tynde pletter osv. Har du den mindste mistanke om sådanne, så hold dig langt borte fra materialet, eller få en expertudtalelse med attest. Heldigvis forekommer sådanne ting knapt så meget i de nyere ting, men jeg ville nu aldrig købe f.eks. Mafekingmærker uden en udtalelse for ægtheden. Vær også på vagt når du køber mærker med provisoriske overtryk - disse er jo meget nemme at forfalske og de findes f.eks. på Siamsættene - så vær naturligt mistroisk.

Artiklen forsættes i kommende numre.

NYE SPEJDERFRIMÆRKER

Republic of Korea 5 mærker af
(Syd Korea) 10 won

Udgivet i anledning af Nordjamb 75
alle 5 mærker er sammentrykt
Udgivelsesdato 29 juli 1975

Gibraltar 5p
7p
15p

Udgivet i anledning af
pigespejdernes 50 års jubilæum
Udgivelsesdato 10 oktober 1975
(Se afbildningen i nr.4)

Republique Togolaise 100 F(rancs)
200 F

Provisisorier.
Udgivet i anledning af Nordjamb 75
Overtryk : 14 éme Jamborée Mondiale
des Eclaireurs.
Tidligere udsendte spejderfrimærker
luftpost udgivet 30 juni 1973.
Begge værdier desuden udsendt på et
utakket miniark, også provisorier
med samme overtryk som ovenfor.
Udgivelsesdato 7 nov.1975

Venezuela 20c(entimes)
80c

Udgivet i anledning af Nordjamb 75
I morsekoden står: Siempre Listos =
Vær Beredt på spansk. Tryk: Lit del
Comercio Caracas.
Udgivelsesdato 11 nov.1975

Ghana 7 p(esewas)
30 p
60 p
ø 100
15 p
40 p
65 p
80 p

Udgivet i anledning af Nordjamb 75

Miniark, takket, samme motiver men
med ændrede værdier.
Udgivelsesdato 5 jan. 1976

Grenada ½ c (ent)
Grenadines 1 c
2 c
50 c
\$ 1 (Dollar)
2 "

Udgivet i anledning af pigespejder-
nes 50 års jubilæum.
Udgivelsesdato 17. marts 1976

2 Dollar er i takket miniark
Udgivelsesdato :

D J V E

Hong Kong 20 c (ent)
\$ 1.30

Udgivet i anledning af pigespejder-
nes 60 års jubilæum.
Udgivelsesdato 23. april 1976
Trykt hos Harrison & Sons Ltd. i
photogravure.
Tegnet af en lokal kunstner.

Tonga

Et sæt på 13 værdier er udgivet i an-
ledning af de olympiske lege i 1976.
8 af disse er overtryk på pigespejder-
udgaven fra 1974.


I. h. t. FIP's regler hører ovennævnte
serie ikke med i en spejdermotivsam-
ling, men derimod i en sportsamling
på grund af overtrykket.



Republic of Korea




Republique Togolaise



Venezuela



Ghana





Grenada



Hong Kong

Spøg og Viden nr.5.

Spørgsmål nr.1.:

I 1923 fandt der et jordskælv sted i en sydamerikansk stat. En anden sydamerikansk stat ydede en meget stor hjælp til de jordskælvsramte, og som tak for denne hjælp forærede den jordskælvsramte stats ungdom en spejderstatue i stor størrelse, og denne statue blev senere gengivet på et frimærke. Hvilken stat fik statuen og af hvilket land.?

Spørgsmål nr.2.:

I Østen findes et land, hvor spejdernes hovedbeklædning almindeligvis er gengivet på mange af dette lands frimærker.

Hvad består denne hovedbeklædning af, og hvilket land.?

Spørgsmål nr.3.:

Hvilket motiv er der på det irske spejderfrimærke og hvilken værdi.?

Spørgsmål 4.:

Der findes to frimærker fra samme land hvor en spejder er afbilledet sammen med en måne, hvilket land er det, og er månen i ny eller næ.?

Spørgsmål nr.5.:

En af spejderne som er vist på et amerikansk (USA) spejderfrimærke var allerede tidligere afbilledet på et amerikansk frimærke. I hvilken anledning og hvilket år.?

Spørgsmål nr.6.:

Nævn den eller de amerikanske præsidenter, der har været præsident for spejderbevægelsen i U S A.?

Løsninger indsendes inden den 1 august 1976 til :

G.L.Rasmussen, Ålekistevej 54.2.tv.2720 Vanløse.

Der udsættes som sædvanlig 2 præmier bestående af spejderkuverter, og resultatet bekendtgøres i næste nummer af Philaspejd.

Løsninger til opgaverne i nummer 5.:

1) Mange steder bl.a. New Zealand 1944, prinsesserne Elizabeth og Margaret Rose/Rumænien 1932, Kong Carol og Prins Michael og de samme på provisorierne fra 1934. Siam 1971, Kong Bhumibohl og Dronning Sirikit.

2) Det gør man ikke på noget, idet Francis var prinsesse og hun er afbilledet på Liechtenstein 1932 - værdi 30 Rp.

3) Østrig 1951

4) Botswana 1969 - værdi 25 c.

5) Ungarn 1939 - værdi 20 F. (En hvid due)

6) Cypern 1963 - Søspejder med stav.

Næsten rigtige løsninger havde : Peter Michaelsen, Herlev Hovedgade 66, 2730 Herlev og Torbjørn Larsson-Fedde, Skaugaardsgate 8, Farsund, Norge.

Og da vi slog plåt og krone om hvem der skulle have gevinsten, blev mønten stående på kanten, så præmier er sendt til begge - Tillykke!

Svenske "R-vignetter" til anbefalede postforsendelser fremstillet specielt til brug i forbindelse med spejderlejre. v/ Ib Sandahl.

Det viser sig at disse R-vignetter er et samlerobjekt blandt spejderfilatelistere - måske endnu særligt i udlandet og vi viste i forrige nummer de to norske som kendes og i dette nummer har vi den islandske med.


Med Hans Gerlach's udmærkede fortegnelse "Sweden scouting philately" i den ene hånd, vor egen beholdning af svenske breve i den anden hånd, samt fortegnelsen fra Philaspejd nr. 2/marts 1975 i den tredje, har vi nu fabrikeret en foreløbig liste over ovenstående vignetter.

Med hensyn til den svenske er vi imidlertid af den overbevisning at der må være mange flere endnu. For at høre hjemme i spejderfilateli mener vi også på den anden side, at det bør fremgå af vignetten at den er fremstillet specielt til lejren ved at indeholde lejrens navn, enten bogtrykt - stemplet med gummistempel eller for den sags skyld hånd- eller maskinskrevet.

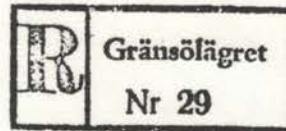
Som en følge heraf, må det ikke være posthusets almindelige fortløbne etiketter som anvendes. Sådanne har vi eksempler på ved S-009/Jubileumslägrät/Sparreholm og S-011/Jubileumslägrät/ Örebro og har alligevel ikke opført disse i listen, for når vignetten viser, at 300 har sendt penge hjem fra lejren, ja så nægter vi at tro på dette med vor mangeårige erfaring som spejderledere.

Vi forventer altså på et senere tidspunkt, at kunne supplere listen, når vore svenske medlemmer har haft tid at gennemgå deres beholdninger og evt. har sendt en fotokopi af breve til os. I mellemtiden forbereder vi til et senere nummer også en fortegnelse over danske R-vignetter, og vi kan allerede nu røbe, at der ikke findes noget overvældende antal, men vi hører også her gerne fra samlere som har nogle af disse, specielt af ældre dato.

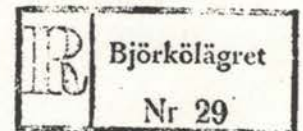
S-007 Olofsborglägrät	05/07 - 17/07	1941
S-008 Gransölägrät	12/07 - 22/07	1946
S-010 Björkölägrät	27/07 - 13/08	1946
S-013 Olofsborglägrät	01/08 - 14/08	1948
S-015 Frykstälägrät	28/06 - 08/07	1950
S-016 Åva-Tyrlägrät	21/07 - 31/07	1951
S-018 Öresundslägrät	13/07 - 23/07	1951
S-021 Mörkölägrät	17/07 - 25/07	1954
S-022 Skånelägrät	27/07 - 05/08	1954
S-023 Tromtölägrät	30/07 - 10/08	1954
S-029 Midnattsöslägrät	23/07 - 31/07	1955
S-032 Timrarölägrät	31/07 - 07/08	1956
S-033 Gålölägrät	03/08 - 13/08	1956
S-040 Röda-Havslägrät	17/07 - 27/07	1959
S-043 Amundö-Jamboret	31/07 - 10/08	1959
S-044 Floda-Västgötaresan	31/07 - 10/08	1959
S-073 Stegeboröslägrät	30/07 - 09/08	1965



S-007



S-008



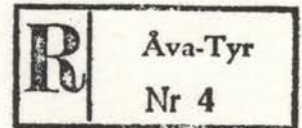
S-010



S-013



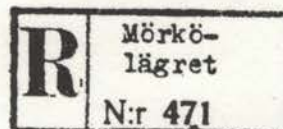
S-015



S-016



S-018



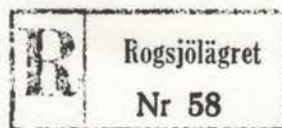
S-021



S-022



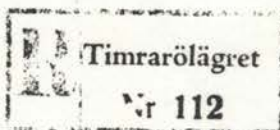
S-023




S-024



S-029



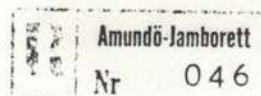
S-032



S-033

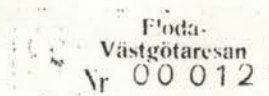


S-035



S-040

S-043



S-044



S-073

Supplement til islandske stempler : I perioden fra 14-21 juli 1974 afholdtes på Island det nationale "Landsmót Skáta 1974" i Ulfljótsvatni ved Ljósifoss, da man ikke havde fået fremstillet noget særstempel til denne begivenhed, fandt man et gammelt Ljósifoss stempel i Schweizertypen frem og anvendte dette. På særkuverter blev så desuden sat en nummereret mærkat med spejderlilje og kløver med teksten : Skátapostur - (Man må sno sig - sagde en pålidelig kilde!)

-----oooooooo-----
Hvad du ønsker skal du få

Og nogle af de ønsker, der er blevet udtrykt over for os, går på en nærmere kontakt med andre af klubbens medlemmer. Dels er der jo en mulighed for at ses på HAFNIA 76 som omtalt i "lederen", og dernæst bringer vi i dette nummer en medlemsfortegnelse på siderne 51-52-53. Denne er vi godt klar over kunne være mere rigtig blandt andet med telefonnumre. Der er måske også andre fejl i listen som skal rettes, har du rettelser så send venligst et postkort til : Ib Sandahl, Tranehaven 78.1.th. 2600 Glostrup - eller ring på 02-454910 (indenlands sekretær).

-----oooooooo-----
Il Circolo Filatelico Numismatico Dorico e l'Associazione italiana di Scoutfilatelia indicano per il periodo 11,12 e 13 giugno 1976 : 8 a MOSTRA di FILATELIA SCOUT S.GIORGIO - Convegno Commerciale. Det foregår i Salone Loggia dei Mercanti i Ancona. Nu ved du det hvis din vej falder forbi.

-----oooooooo-----
Hidtil ukendte svenske frankostempler dukker op !

Harald Thoursie, Göteborg, skriver :

Av en händelse har jag upptäckt att NSF (Nykterhedsrörelsens Scoutförbund) under flere år använt slogan i sina stemplar. Jag har lyckats få fram dessa fyra. För min del är dessa inte kända förud. H.T.

Vedrørende frankeringsmaskine Licens nr. 5104 (ovenomtalte frankostempler) :

Vi siger tak for oplysningen og kan meddele, at vi heller ikke har set disse stempler før, og "The Holy Bible" om svenske lejrstempler - Hans Gerlach's bog, omtaler dem da heller ikke, skønt netop det sidste afsnit i bogen omhandler dette emne. Vi skynder os derfor at publicere disse fire + bringer nok et stempel fra samme maskine.

Sidstnævnte vil vi overlade til den enkelte at afgøre om det hører med i samlingen, men det må jo have virket godt, eftersom "reklamebudskabet" imellemtiden er blevet ophøjet til lov i Sverige. Iøvrigt kan vi samtidigt meddele, at stemplerne i nogle tilfælde også kan findes med licens nr. 3903 fra en tidligere anvendt maskine.

Vi giver ikke disse stempler nogle registreringsnumre på nuværende tidspunkt, idet vi forbeholder os ret til senere at vende tilbage til svenske frankostempler.

Se afbildningen på næste side.

**NYKTER
SCOUTING
FRAM**



**STRÖMBACKA
LÄGRET 1973**



**SCOUTKÖP
DIN AFFÄR**



**NEJ TILL
MELLANÖL**



Fra Nordisk Spejdersport - juni 1928

En gang i fjor sommer slog nogle af de bedste blandt Det Danske Spejderkorps ledende mænd til lyd for, at Danmarks spejdere skulle rejse deres eget hus - en "Spejderborg", og hovedkvarter for korpset. Der blev nedsat et udvalg, der skulle overveje mulighederne for dettes realisation, da man vidste det ville koste mange penge. Og for at kunne gøre det første spadestik til husets grund har udvalget, med bestyrelsens billigelse ladet fremstille et "Spejderfrimærke" og et "Spejder-Ex-Libris", begge overordenligt smukt tegnede af vort lands første kunstnere på dette område.

Frimærket der koster 5 øre, overflødiggør ikke det almindelige postfrimærke, men fortæller, at det er et spejderbrev, der her kommer, og Ex-Libris mærket, der er til at klæbe på en bogs titelblad, koster 10 øre, og bør fremtidig findes på enhver bog, der tilhører en spejder.

Ved særlig velvilje fra Generalpostdirektoratets side har udvalget opnået tilladelse til, at Spejderfrimærket må anbringes på adressesiden af brevene, og ikke, som det ellers er tilfældet med den slags mærker, på bagsiden.

.... og fra samme blad i oktober 1928

Byggefonds-udvalgets første plan er nu trådt i virkeligheden. Mærkerne er fremstillet, tgenet af Sven Brasch, og et stort salg af disse, vil øge byggefondet ganske betydeligt. Spejdermærkerne sælges i ark på 20 stk. (20 x 5 øre = 1 kr.) og Ex-Libris i bundter på 10 stk. (10 x 10 øre = 1 kr.) - Mærkerne blev senere nedsat til 2 øre.

Paul Klitvad
Memoriagruppen.

foroven:

Ex-Libris

forneden:

Brev afsendt fra
Jubilæmslejren
med Byggefondets
spejderfrimærke
på forsiden



Særstempler som kommer.....

eller sommerens lejre.

Møllelejren den 6. - 13. juli 1976 / KFUM-spejderne i Danmark.

I "Officielle Meddelelser" af 10. juni 1976 - fra Generaldirektoratet for post- og telegrafvæsenet står at læse:

Til brug ved et midlertidigt postkontor, der oprettes i KFUM-spejdernes korps- lejr, 6862 Tistrup, i tiden 6. - 13. juli 1976, vil der blive benyttet et sær- stempel, hvis udseende er vist på nedenstående afbildning. Frankerede forsæn- delser, der ønskes osv. (se side 47 - altså næste side)

Som tidligere omtalt i Philaspejd har KFUM'erne fremstillet en særkuvert til lejren, og som sædvanlig har klubben sikret sig at medlemmer kan få denne og naturligvis afstemplet med særstemplet. Du sender blot din bestilling til Ole Groskopf og betaler pr. stk. kr. 3.50 - du kan også indsende kr. 25.00, så får du et helt dagsæt, hvilket vil sige 8 kuberter med en afstempling fra hver dag stemplet har været anvendt. Er du med helt ude på overdrevet, har vi fremstil- let R- breve, altså anbefalede breve med R-vignet og med postkviktering med Møllelejrens postkontors stempel, og for at gøre det fuldkomment naturligvis med lejrpostmesterens personlige kvittering. En sådan koster kr. 7.50 der er jo for 5 kr. porto på - men dem har vi selvfølgelig ikke ret mange af.

Første officielle spejdersærafstempling på Færøerne.

I dagene 14. - 22. juli afholdes der en jamborette i anledning af 50-året for oprettelsen af de første spejdertroppe på Færøerne. Den afholdes i meget skøn- ne omgivelser ved søen "Leynavatn" som er beliggende mellem Tórshavn og West- manna. Lejren kommer til at omfatte 5-600 spejdere også med international del- tagelse. Postverket Føroya har i den anledning bevilget et særstempel som vil blive anvendt på al post der afsendes fra lejren.

Vi har også her forsøgt at skaffe dette særstempel til klubmedlemmer fra dette populære nye samlerområde, men lad det være sagt med det samme, at det er med bange anelser, at vi her annoncerer dette. Alle tegn i sol og måne tyder nem- lig på, at det ikke lykkes. Postverket Føroya er nemlig åbenbart underbemandet eller for ungt, under alle omstændigheder er det tungt at danse med. Det fejl- ekspederer indgåede ordre, og det er jo menneskeligt, men at man så ikke rea- gere på skriftlige henvendelser desangående, sylter bestillinger endskønt man opgiver rimelige tidsfrister, det virker ikke rigtigt. Men lad os nu se, en lille portion breve kommer forhåbentligt os i hænde til den beskedne pris af kr. 5.00 per styk. Prøv at bestille den hos Ole, for den som kommer først til Mølle, - nå nej det kan kun gælde det første stempel, eller hvordan er det nu.. Bestillinger til : Ole Groskopf, Firkløvervej 12, 2400 NV.-

postgiro 23 52 98

**KFUM-SPEJDERNE
I DANMARK**



MØLLELEJREN

6.—13. juli 1976



Spejderfrimærkeklubben
Kongsager 35
262o Albertslund



Spejderfrimærkeklubben
Kongsager 35
262o Albertslund

Søndag den 15.juli - tirsdag den 24.juli 1923

KFUM-Spejderne i Danmark

Det næste semi-officielle stempel jeg vil omtale, er mærkværdigvis også en Kalølejr, men denne gang afholdtes den af KFUM-Spejderne i 1923 på halvøen Kalø nær Rønde, altså på Mols. Den blev arrangeret af de Jydske divisioner. Lejrchefen var korpssekretær, pastor Chr. Holt, som også var leder af korpskontoret som på den tid var placeret i Århus. Der deltog ca. 250 spejdere i lejren og der blev afholdt en masse konkurrencer bl.a. bål-tænding og som et kuriosum kan nævnes at denne konkurrence blev vundet af den senere spejderchef Gunnar Mølgaard. Postalt kendes udover de tre afbillede kort kun et eksemplar yderligere med stemplet med Kalø slotsruin i midten. Som det fremgår af datoerne, har denne dreng været en flittig skriver, idet disse er afsendt torsdag-fredag og lørdag, men det kan jo også være at det har været den specielle kortserie han har villet sende hjem. Desværre har en frimærkesamler revet hjørnet af det ene kort for mærkets skyld, og kortet fra den 20 juli er ikke forsynet med lejrstemplet, men heldigvis har korrespondancen været holdt samlet og beviser således hinanden. Stemplet er anvendt med sort stempelfarve og det måler 31 mm. De afbillede postkort er fremstillet med eneret for KFUM-Spejderne og er trykt i en mørkebrun farve.

Henning.

Teksten er meget typisk for en spejderdreng i lejr :

Kære Mor.

Tak for dit brev jeg har ellers lige før jeg fik dit brev sendt et til Horsens. Jeg har tilbage af de 10 kr. 8 Kr. er det for mange så sig til. Hils Bedstemor og Bedstefar og Pan. Mange kærlige Hilsener... fra Christian. (På forsiden)

Kære Mor.

Tak for dit brev det var rigtignok sørgeligt at Fru Blickfeldt er død. Du må meget undskylde men det sidste brev du fik havde jeg skrevet om Mandagen men jeg kunde ikke få frimærker. Mange hilsener og på forsiden ... fra Christian

Kære Mor

Du kan tro jeg har det godt nu skal du bare hører i Morges havde vi Hurtigudrykning og vi kom først nu skal vi til Terringleg. Mange hilsener fra din Søn Christian.



Nødhjælp!



Dur og Moll!



§ 6. En Spejder er nyttig og hjælpsom?
eller § 9. En Spejder er Dyrenes Ven!

BREVKORT

2. udvidelse
i Lerche
Spejderdage

Kære Mor
Tak for dit Brev jeg
har ellers lige for jeg fik
dit Brev sendt til Hovum
Jeg har tilbage at de 10%
8. Mer det for man kan
sig H. H. Bedstemor og
Bedstefar og Pan

S.P.U.M. Skandinavien i Danmark, København

torsdag d. 19/7.23

BREVKORT

2. udvidelse
i Lerche
Spejderdage

Kære Mor
Tak for dit
Brev det var rigtig
indskylede men det
Brev du fik havde jeg
men jeg havde ikke
marke

S.P.U.M. Skandinavien i Danmark, København

fredag d. 20/7.23

BREVKORT

2. udvidelse
i Lerche
Spejderdage

Kære Mor
du kan Tro jeg
ar det godt, nu skal
du bare høre i Norges
og vil have fortalt mig
Mange ydelse fra
den Pan

S.P.U.M. Skandinavien i Danmark, København

lørdag d. 21/7.23



IS-001



IS-002



IS-003



IS-004



IS-FDC



IS-003/Rek.

ISLANDSKE SPEJDESRÆRSTEMPLER

Nr.:	Stempeltekst:	Tidsrum
IS-001	Pingvellir Island Landsmót Skáta	28/07 - 07/08 1962
IS-002	Hredavatn Landsmót Skáta	25/07 - 01/08 1966
IS-003	Hredavatn Landsmót-Skáta	27/07 - 03/08 1970
IS-004	Evrópurádstefna Skáta Reykjavík	01/09 - 03/09 1974

Yderligere er afbilledet førstedagsstemplet som er anvendt i forbindelse med Islands to spejderfrimærker. Dette er ikke et spejderstempel, men benævnes ofte i udlandet som et sådant.

Speciel R-vignet til rekommanderede breve:

IS-003/Rek. Hredavatn Skatamót 1970

27/07 - 03/08 1970

Spejderfrimærkeklubben i Danmark.
Medlemsliste pr.17.6.1976.

nr.	navn	adresse	tlf.
1.	John Andersen	Kongedybet 28.	2300 Kbhvn.S. Am 7172
2.	K.Nyholm Jensen	Bisiddervej 4.III	2400 Kbhvn.NV Ag 3295
3.	Paul Klitvad	Emdrupvej 123	2400 Kbhvn.NV. ol 562302
5.	G.L.Rasmussen	Aalekistevej 54	2720 Vanløse ol)74 23 ol
6.	Ib Sandahl	Tranehaven 78.	2600 Glostrup o2 451910
7.	BørgeSkarsø	Haremosen 15	2880 Bagsværd 98 7804
8.	K.Rohwedder	Følfodvej 1	2300 Kbhvn. S. 51 33 12
11.	Asger Haagen Jensen	Birgittevej 5.	8220 Brabrand
13.	Tage Johansen	Aalesundsvej 18	8200 Aarhus N.
14.	K.H.Althoff	Hvidovre Torv 10	2650 Hvidovre
16.	Peter Michaelsen	Herlev Hovødgade 66,	2730 Herlev.
18.	K.Aaboe Jacobsen	Nyelandsvej 1	2000 Kbhvn. F. 19 1099
19.	Ole Groskopf	Firkløvervej 12	2400 Kbhvn.NV ol 562750
20.	Peter Thy	Trillegaard Kolleg. Snogebækvej 35.I.	8210 Aarhus V.
21.	Bob Hammack (c/o Ib)	6601 Market St. St.Genevieve	MO 63670 USA.
22.	Grethe Uhl	Ndr.Frihavnsgade 54	2100 Kbhvn.O. Tr.2130
23.	Jørn Højlund Brandt	Sjælsøparken 58.	Blouvstrød, 3450 Allerød
25.	Henning Krøyer	Kongsager 35	2620 Albertslund
26.	Ralph Ejler	Bøllegårdalle 9	2400 Kbhvn.NV. 674542
27.	Ole Vandrup	Åbrinken 58,	2830 Virum.
29.	Klaus Witt	Hasselvænget 38	4300 Holbæk
30.	Gert Löwert Jensen	Søborghusparkalle 138	2860 Søborg
31.	Carl Thomsen	Kungsgatan 38	4410 Allingsås, Sverige
33.	P.Bjerre Andersen	Højstrupvej 62.	5200 Odense, o9 14 2724
34.	Gregers Kringelbach	Kagså Kollegiet 254	2720 Herlev.
35.	Leif Paltorp	Frydenlundsgade 43,	2950 Vedbæk 89 03 43
37.	Flemming Federsen	Maglegårdsalle 155,	2860 Søborg ol 67 11 20
40.	Karsten Andersen	Helgolandsgade 24	6400 Sønderborg
41.	Karl Ole Steenild	Tøndervej 30. I.	6000 Kolding.
42.	Bo Stadager	Forhåbningsholms alle 26.Iv.tv.	1904 Kbhvn.V.
44.	Bjarne Heide Jørgensen	Klausdalsbrovej 385.	2730 Herlev, 94 82 54

Medlemsliste pr.17.6.1976. fortsat.

nr.	navn	adr.	tlf.
45.	Klaus Henriksen	Aldershvilevej 153,	2880 Bagsværd
46.	Leif Chr.Larsen	Anne Franksvej 3,	7500 Holstebro
47.	Købmand A.Lund	6510 Gram	
48.	Gerda Olsen	Agnetevej 8.	2800 Lyngby. 876239
50.	Finn Jensen	Bymuren 21.IV.	2650 Hvidovre.
51.	Lilli Christophersen	Haraldsgården Haraldsgade 59.	2100 Kbhvn.Ø.
54.	Grete Laursen	Elmevej 3,	4390 Vipperød
56.	Torbjørn-Larsson Fedde	Skaugaardsgatan 8	N.4550 Farsund, Norge
57.	Georg Landbo	Fasanvej 7,	7190 Billund
58.	Bent Lorenzen	Høegh Guldbergsgade 65.	8000 Aarhus C.
59.	Niels Nielsen	Stengårdsvænge 44	2800 Lyngby.
60.	Jørgen Enge	Frederikssundsvej 384,	2700 Brønshøj
61.	Harald Thoursie	Parmmätaregatan 10,	S 41704 Göteborg,
62.	Leif Lindholm	Gammelmosevej 251	2800 Lyngby
63.	Reinert Rödland	Nadderud Gymnasium	1340 Bekkestua, Norge
64.	Wilhelm-Otto Neubach	Josef-Pock Straase 19,	A8051 Gras-Gösting. Östrig.
65.	Rosa Rosendal	Bedervej 97	8320 Maarslet
66.	Per Bjørn Jørgensen	Sønderborggade 1	2100 Kbhvn.Ø.
67.	Kay Lauritzen	Buskager 52	2720 Vanløse.
69.	Curt Jacobsen	Jägarstigen 62	S-18146 Lidingö, Sverige
70.	Owe Larsson	Bondegatan 2,	S-78100 Borlänge, do.
71.	Tore Kjell	Villaborg Baenorp	S-59060 Ljunsbro, do.
72.	Åke Borell	Tulkägen 2,	S-76300 Hallstavik, do
74.	Mads Westergaard	Hovedgaden 31	7260 Sdr.Omme
75.	Birgit Riis Christensen	Rensborggade 3	7500 Holstebro.
76.	Sven Faager	Füruhällsvägen 2,	S-57 100 Näsjö, Sverige
77.	Eva Madsen	Gærdesangervej 1	9230 Svendstrup
78.	F.Nordly	Duevej 15	2600 Glostrup.
80.	Stig Nilsson	Kielergatan 28 C	S-253-70 Helsinborg Sverige.
81.	Britta Hammer	Upplandsgatan 40	S-11 328 Stockholm Sverige
82.	Poul H.Clausen	Mester Eriksvej 49	Hasseris, 9000 Aalborg
J.83.	Poul Erik Olsen	Blåmejsevej 15,	Ullerød pr. 3400 Hillerød.

Medlemsliste pr. 17.6.1976. fortsat.

nr.	navn	adresse	tlf.
84.	Asgar Thyrrri	Rørholmsgade 17	9600 Hobro
85.	Henrik Lütken Nielsen	Mosevang 68,	6430 Nordborg
86.	A. Jacobsen	Boks 89,	4270 Åkrehamn, Norge
87.	Sigurdur Agustsson		Island
88.	Hans Gerlach,	Drottninggatan 37A	S.652-25 Karlstad Sverige
89.	Per Hallenberg	Studentgatan 1,	S.21 138 Malmo, Sverige
90.	Claes Engberg	Tallvägen 13,	S-57 200 Oskarshamn Sverige
91.	Gun. Birgersson	Nordvästgatan 37,	S-60 365, Nordköping Sverige
92.	Anna Marie Knudsen	Skolegade 34,	6880 Tarn
93.	Bernt Stigbehrt,	Verkstadsgatan 7	S.117 36 Stovkholm Sverige.
94.	Jens Ole Nielsen	Holmegårdsparken 21. st.tv.	2980 Kokkedal
j. 95.	Anne Birgit Nielsen	"Bækkeskovgård"	8781 Stenderup
96.	Henrik Eis		
97.	Erik Egetoft	Uglebjergvej 29	5000 Odense
j. 98.	Niels Ditlev Hansen	Metavang 22	2670 Greve Strand
99.	Jan Henrik Bergqvist	Ban"ergatan 29, 4 tr,	S-11522 Stockholm Sverige
100.	N. Johs. Mikkelsen		
c		H.C. Andersensvej 22	8800 Viborg

Skriftlig auktion nr. 5

Ikke så forfærdelig mange reagere på disse auktioner, og vi syntes da ellers det både er en sjov og billig måde at købe materiale på. Skyldes det mon at man ikke rigtig er klar over hvorledes det gøres? Lad os da lige fortælle at systemet er følgende: Vi fastsætter en lukkedato - i dette tilfælde den 15. august, og inden denne dato skal du have sendt et skriftligt bud til auktionslederen. Dit bud skal være mindst limitprisen - som altså er identisk med den mindste pris indlevereren vil sælge sit materiale for. Lad os sige, at prisen her er kr. 6.00. Du vil meget gerne have dette nummer og byder derfor op til kr. 12,00. Er der ikke andre bud, får du så auktionsnummeret for kr. 6,00, men er der en anden som har budt f. eks. op til kr. 8,00 for det samme nummer, ja så får du stadig det ønskede, men nu kommer det til at koste kr. 8,80, nemlig næsthøjeste bud + ca. 10 %. Står to budgivere lige, så får den det, som først har afgivet bud. Denne gang er materialet udelukkende skandinaviske særstempler.

lot nr. 176 : lot med 10 forskellige spejdersærstempler fra Sverige S-059, 070, 079, 097, 100, 105, 114, 119, 120, 122 (se stempelnr. i Philaspejd nr. 2 - marts 75)	limit 35,00
177: lot med 10 forskellige norske spejderstempler N-043, 051, 052, 054, 056, 060, 062, 067, 070, 078 (se stempelnr. i Philaspejd nr. 5 - jan. 76)	25.00
178: Brev afstemplet med N-038 - Valen	6.00
179: Brev afstemplet med N-039 - Norgeslagret	6.00
180: Brev afstemplet med N-043 - Landsleiren Bodø	5.00
181: Brev afstemplet med N-046 - Kretleiren Øystese	5.00
182: Brev afstemplet med N-047 - Landsleiren Tromsøy	5.00
183: Brev afstemplet med N-052 - Kretsleiren Øystese 68	4.50
184: Brev afstemplet med N-053 - Kongstens leir	6.00
185: Brev afstemplet med Kretsleir Mandal - N-063	4.00
186: Brev afstemplet med N-064 - Witan Lom	4.00
187: Brev afstemplet med IS-002 - Hredavatn 1966	8.00
188: Brev afstemplet med IS-001 - Pingvellir 28/7.62	15.00
189: Brev afstemplet med S-068 - Fjäräs	4.50
190: Brev afstemplet med S-074 - Tived Europa Rover	5.00
191: Brev afstemplet med S-077 - Fjäräs Koitjärve	4.50
192: Brev afstemplet med S-078 - Bjuraker Scout - 50 - FA	4.50
193: Brev afstemplet med S-080 - Stjärnhov Anhammer	3.50
194: Brev afstemplet med S-081 - Bjuraker Strömbäckl.	3.40
195: Brev afstemplet med S-082 - Tived	3.00
196: Brev afstemplet med S-091 - Tived Troll-camp	3.50
197: Brev afstemplet med S-092 - Fjäräs Lygnern	3.25
198: Brev afstemplet med S-098 - Njurunda Viking	3.75
199: Brev afstemplet med S-101 Stockholm Kalev	7.98

God fornøjelse med gennemgangen. Bud til Ole Groskopf, Firkløvervej 12, 2400 NV.

PHILA-spejd's navne og adresser:

Redaktionsledelse:

Henning Krøyer, Kongsager 35, 2620 Albertslund
ansv. red. (02) 64 30 10

Redaktionssekretærer + nyhedstjeneste:

Ib Sandahl, Tranehaven 78, 2600 Glostrup
indland (02) 45 49 10

G.L. Rasmussen, Alekistevej 54, 2720 Vanløse
udland (01) 74 23 01

Økonomi:

Ralph Ejler, Bøllegård alle 9, 2400 N V
regnskabsfører (01) 67 45 42
spejderfrimærkeklubbens girokontonummer 6 57 14

Ole Groskopf, Firkløvervej 12, 2400 N V
auktions- og dubletleder (01) 56 27 50
Giro 6 23 52 98

Distribution og anoncer:

Lilli Christophersen, Haraldsgården
Haraldsgade 59, 2100 W

Public Relation: kontaktmand

Ole Vandrup, Abrinken 58, 2830 Virum (02) 87 65 37
Bjarne Heide Jørgensen
Paul Klitvad

Kuvertudvalg: kontaktmand

John Andersen, Kongedybet 28, 2300 S (01) Am 7172
Gert Jensen
Bo Stadager

Stempelgruppen: kontaktmand

Flemming Pedersen, Maglegårdsalle 155, 2860 Søborg (01) 67 11 20
Ralph Ejler
Bo Stadager

Temagruppen: kontaktmand

Lilli Christophersen
Gert Jensen
Jørgen Enge
Ole Groskopf

Memoriagruppen: kontaktmand

Paul Klitvad, Emdrupvej 123, 2400 N V (01) 56 23 02
Knud Nyholm (æresmedlem)

PHILA-spejd udsendes almindeligvis fire gange årligt i månederne: Marts - Juni - September - December.